

## Zmiana 14 do TOB WKD

obowiązuje od 1 kwietnia 2019r

### ZMIANA DO ODRĘCZNEGO WPROWADZENIA

- I. Na stronie czołowej dotychczasowy tekst w brzmieniu: „obowiązujący od 1 sierpnia 2018r.” zastępuje się tekstem w brzmieniu: „obowiązujący od 1 kwietnia 2019r.”

#### II. W spisie treści

- 1) **Usuwa się § 24c w brzmieniu:**

„§ 24c Przejazdy na podstawie oferty specjalnej Wspólny Bilet Samorządowy”

- 2) **W rozdziale 4 dodaje się nowy § 26b w brzmieniu:**

„§26b Przejazdy na podstawie oferty „SENIOR 65+ miasta Podkowa Leśna” oraz „DZIECI i MŁODZIEŻ miasta Podkowa Leśna”;

- 3) **Po nowym § 26b dodaje się podrozdział w brzmieniu:**

„B. Przejazdy grupowe”

- 4) **W § 31 usuwa się zapis w nawiasie w brzmieniu:** „(na podstawie odrębnie zawartych umów)”

- 5) **W dziale IV usuwa się zapisy w brzmieniu:**

„Rozdział 1 Przewozy bezpłatne” oraz „Rozdział 2 przewozy odpłatne”

- 6) **Dodaje się nowy § 41a w brzmieniu:**

„41a Bezpłatny przewóz psów w weekendy i święta”

- 7) **Dodaje się nowy dział VI w brzmieniu:**

„DZIAŁ VI OFERTY SPECJALNE OBOWIĄZUJĄCE W POCIAGACH WKD”

- 8) **Dodaje się nowy § 45 w brzmieniu:**

„§ 45 Przejazdy na podstawie oferty specjalnej *Wspólny Bilet Samorządowy*”

- 9) **Dodaje się nowy § 46 w brzmieniu:**

„§ 46 Dzień bez samochodu w WKD”

- 10) **Numery stron w spisie treści zostają zaktualizowane** (SPIS TREŚCI z nowymi numerami stron w załączeniu)

#### III. W dziale I POSTANOWIENIA OGÓLNE

- 1) **w §1 w ust. 3 pkt 6 pierwszy nawias otrzymuje nowe brzmienie:**

„(t.j.Dz.U. z 2018r., poz. 1799)”

- 2) **w §1 w ust. 3 pkt 9, drugi nawias otrzymuje brzmienie:**

„(Dz. U. z 2018r., poz. 939, późn. zm.)” oraz po tym nawiasie dodaje się tekst w brzmieniu:

„oraz jego nowelizacją z dnia 16 października 2018r. (Dz. U. poz. 2011)”

#### IV. W dziale III POSTANOWIENIA O PRZEWOZIE OSÓB

- 1) w §15 ust. 3 pkt 1 ppkt a) w drugim tirecie nawias otrzymuje nowe brzmienie:  
„(wzór nr 16 –16l)”
- 2) w §15 ust. 3 pkt 1 ppkt a) w trzecim tirecie nawias otrzymuje nowe brzmienie:  
„(wzór nr 17 – 17c oraz 17f – 17m)”
- 3) w §23 ust. 3 pkt 2 ppkt a) nawias otrzymuje nowe brzmienie: (wzór nr16f),
- 4) w §23 ust. 3 pkt 2 ppkt b) nawias otrzymuje nowe brzmienie: (wzór nr 16 – 16l oraz 17 – 17c i 17f – 17m)
- 5) w §24 ust. 2 w pkt 3 usuwa się zapis w brzmieniu: „od godz. 9:00”
- 6) usuwa się cały §24c
- 7) w §25 ust. 3 w pkt 2 dodaje się nowy ppkt c) w brzmieniu:  
„c) podróżny, który nabył bilety dla siebie i dziecka w ramach oferty „przejazdu rodzinne” za pośrednictwem telefonu komórkowego (poprzez aplikację mPay lub SkyCash), w trakcie kontroli biletów – składa kontrolerowi ustne oświadczenie, iż korzysta z przejazdów w ramach oferty „przejazdu rodzinne” – okazując bilety.
- 8) Dodaje się nowy §26b w brzmieniu:

**§ 26b**  
**Przejazdy na podstawie oferty „SENIOR 65+ miasta Podkowa Leśna”  
oraz „DZIECI i MŁODZIEŻ miasta Podkowa Leśna”**

14

##### 1. Uprawnieni

Bilet „SENIOR 65+ miasta Podkowa Leśna” może nabyć osoba, która ukończyła 65 rok życia i jest mieszkańcem miasta Podkowa Leśna, natomiast bilet „DZIECI i MŁODZIEŻ miasta Podkowa Leśna” mogą nabyć dzieci oraz młodzież ucząca się do 26 roku życia, które są mieszkańcami miasta Podkowa Leśna.

##### 2. Zakres ważności

- 1) Bilety wydaje się na przejazd we wszystkich pociągach przewidzianych w rozkładzie jazdy;
- 2) Bilet uprawnia do jednorazowego przejazdu linią WKD w tzw. strefie miejskiej znajdującej się w obrębie miasta Podkowa Leśna, ograniczonej stacjami: Podkowa Leśna Zachodnia – Podkowa Leśna Główna – Podkowa Leśna Wschodnia.
- 3) Bilet ważny jest od momentu skasowania – w danym pociągu, tylko w obrębie miasta Podkowa Leśna.
- 4) Bilet powinien być zaopatrzony w nadruk „SENIOR 65+ miasta Podkowa Leśna” lub „DZIECI i MŁODZIEŻ miasta Podkowa Leśna”

##### 3. Warunki stosowania i opłaty

- 1) Dokumentem uprawniającym do nabycia biletu „SENIOR 65+ miasta Podkowa Leśna” lub „DZIECI i MŁODZIEŻ miasta Podkowa Leśna” jest Karta Mieszkańca miasta Podkowa Leśna.
- 2) Bilet „SENIOR 65+ miasta Podkowa Leśna” lub „DZIECI i MŁODZIEŻ miasta Podkowa Leśna” wydawany jest podróżnemu nieodpłatnie po okazaniu Karty Mieszkańca Podkowy Leśnej.

- 9) Przed § 27 dodaje się nowy podrozdział w brzmieniu:

**„B Przejazdy grupowe”**

- 10) W tytule § 31 usuwa się zapis w nawiasie w brzmieniu: (na podstawie odrębnie zawartych umów)

#### V. W dziale IV PRZEWÓZ RZECZY I ZWIERZĄT W POCIAGACH

- 1) Usuwa się zapis w brzmieniu: „Rozdział 1 Przewozy bezpłatne” oraz „Rozdział 2 Przewozy odpłatne”
- 2) dodaje się nowy § 41a w brzmieniu:

## „§ 41a Bezpłatny przewóz psa w weekendy i święta

1. Bezpłatny przewóz psa w pociągu WKD w weekendy (tj. sobotę i niedzielę) i święta (tj. dni ustawowo wolne od pracy oraz dni dodatkowe ustalone w rozkładzie jazdy pociągów WKD), przysługuje podróżnemu, który posiada ważny bilet na przejazd pociągiem WKD.
2. Przewóz psów w pociągach uruchamianych przez WKD odbywa się na zasadach i warunkach określonych w Regulaminie.
3. Podróżny w cenie biletu na przejazd może w weekend oraz święta zabrać ze sobą i przewieźć pod własnym nadzorem, jednego psa.
4. Bezpłatny przewóz psa, nie więcej niż jednego bez względu na wielkość – pod opieką dorosłego podróżnego, jest dozwolony pod warunkiem, że:
  - 1) podróżny posiada aktualne świadectwo szczepienia psa,
  - 2) pies nie zachowuje się agresywnie i nie zakłóca spokoju,
  - 3) pies jest trzymany na smyczy i ma założony kaganiec, z wyjątkiem psa asystującego osoby niepełnosprawnej z tym, że pies powinien być wyposażony w uprząż, a osoba niepełnosprawna powinna posiadać certyfikat potwierdzający status psa asystującego.
5. Odpowiedzialność za wszelkie szkody związane z przewożeniem psa ponosi podróżny.
6. Podróżny przewożący psa, a nie posiadający biletu na przejazd, zobowiązany jest wsiąść do pociągu i zakupić bilet na zasadach określonych w Regulaminie."

### VI. Dodaje się nowy dział w brzmieniu:

#### „DZIAŁ VI OFERTY SPECJALNE OBOWIĄZUJĄCE W POCIAGACH WKD”

##### 1) dodaje się nowy § 45 w brzmieniu:

#### „§ 45 Przejazdy na podstawie oferty specjalnej „Wspólny Bilet Samorządowy”

14

##### 1. Uprawnieni

„Wspólny Bilet Samorządowy” może nabyć każda osoba.

##### 2. Zakres i obszar ważności

- 1) „Wspólny Bilet Samorządowy” jest biletem imiennym i uprawnia do nieograniczonej liczby przejazdów we wszystkich pociągach przewidzianych w rozkładzie jazdy uruchamianych przez niżej wymienionych przewoźników:
  - Koleje Śląskie Sp. z o.o. (KŚ),
  - Warszawska Kolej Dojazdowa sp. z o.o. (WKD),
  - Koleje Małopolskie sp. z o.o. (KMŁ),
  - Arriva RP Sp. z o.o. (Arriva),
  - Koleje Wielkopolskie Sp. z o.o. (KW),
  - Koleje Dolnośląskie S.A. (KD),
  - Łódzka Kolej Aglomeracyjna Sp. z o.o. (ŁKA),
  - „Koleje Mazowieckie – KM” sp. z o.o. (KM),z zastrzeżeniem ust. 3 pkt 1.
- 2) „Wspólny Bilet Samorządowy” obowiązuje także:
  - a) w regionalnych połączeniach autobusowych Arriva,
  - b) w 1 strefie Lokalnego Transportu Zbiorowego miasta Łodzi.
- 3) Oferta „Wspólny Bilet Samorządowy” nie łączy się z innymi ofertami i w ofercie tej nie mają zastosowania ulgi ustawowe.
- 4) „Wspólny Bilet Samorządowy” ważny jest 24 godziny od określonej na nim godziny zakupu lub godziny wskazanej przez nabywcę.

##### 3. Warunki stosowania

- 1) „Wspólny Bilet Samorządowy” nie uprawnia do przejazdów w pociągach:
  - a) komercyjnych KM – *Słoneczny*,
  - b) ŁKA – *ŁKA Sprinter*,
  - c) Komercyjnych Arriva,
  - d) „KD-Specjal” i „Pociąg do Kultury”,
  - e) KMŁ – na odcinku Kraków Olszanica – Kraków Lotnisko,

- f) Komercyjnych KŚ oraz na odcinku Chałupki – Bohumin;
- 2) Przed rozpoczęciem pierwszego przejazdu właściciel biletu zobowiązany jest zgodnie ze wskazaniem na bilecie wpisać czytelnie i w sposób trwały swoje imię i nazwisko oraz numer dokumentu ze zdjęciem, stwierdzającego jego tożsamość, z zastrzeżeniem pkt. 3. Bilet jest ważny łącznie z dokumentem, którego numer został na nim wpisany. Bez wpisania powyższych danych, bilet jest nieważny. Bilet zakupiony za pośrednictwem aplikacji mobilnej lub przez internet, posiada dane podróznego wygenerowane przez system.
  - 3) Na biletach wydanych na przejazdy pociągami Spółki: KW, KD, ŁKA podróznym nie ma obowiązku zamieszczania numeru dokumentu ze zdjęciem. Podczas kontroli podróznym jest zobowiązany okazać dowolny dokument potwierdzający tożsamość.
  - 4) Do przejazdów na podstawie „Wspólnego Biletu Samorządowego” uprawniona jest tylko ta osoba, której dane zostały na nim zamieszczone. W razie stwierdzenia podczas kontroli, że z biletu korzysta osoba inna niż na nim wskazana, bilet uznaje się za nieważny, a osobę tę traktuje się jak podróznego bez ważnego biletu na zasadach określonych u przewoźnika, u którego podróznym realizuje przejazd.
  - 5) „Wspólny Bilet Samorządowy” można nabyć:
    - a) z 7 – dniowym terminem przedsprzedaży:
      - w kasach biletowych,
      - w biletomatach,
      - przez internet,
      - w „punktach na mieście”
    - b) w dniu wyjazdu:
      - w pociągu (nie dotyczy pociągów WKD),
      - za pośrednictwem aplikacji mobilnej, na zasadach określonych w Regulaminie Użytkowania systemu SkyCash, dostępnego na stronie [www.skycash.com](http://www.skycash.com);
      - za pośrednictwem aplikacji mobilnej iMKA Kolei Małopolskich, na zasadach określonych w Regulaminie Użytkowania systemu iMKA, dostępnego na stronie [www.mka.malopolska.pl](http://www.mka.malopolska.pl).
  - 2) Bilet wg oferty zaopatrzonej jest w nadruk *Wspólny Bilet Samorządowy*.
  - 3) Foliowanie biletu, ani też przedłużenie terminu jego ważności nie jest dozwolone.
  - 4) Za bilety zagubione, zniszczone w stopniu uniemożliwiającym odczytanie danych (tj. któregośkolwiek zapisu lub zabezpieczenia lub też podarte lub skreślone), zafoliowane lub skradzione nie zwraca się uiszczonych opłat i nie wydaje duplikatów, także w przypadku wskazania daty i miejsca zakupu albo potwierdzenia płatności kartą, numeru dokumentu oraz zgłoszenia do organów ścigania.
  - 5) Przewóz rzeczy, zwierząt i rowerów pociągiem danego przewoźnika odbywa się na zasadach i warunkach przez niego określonych.

#### 4. Opłaty

- 1) Cena „Wspólnego Biletu Samorządowego” jest opłatą zryczałtowaną i wynosi 38,00 zł brutto (netto 35,19 zł, PTU 2,81 zł).
- 2) Od opłaty, wskazanej w pkt. 1 nie stosuje się ulg ani opustów.

#### 5. Zmiana umowy przewozu/zwrot należności za bilet

- 1) Zmiana umowy przewozu w zakresie terminu wyjazdu możliwa jest u przewoźnika, u którego dokonano zakupu biletu, przed rozpoczęciem terminu ważności biletu na zasadach wymiany, bez potrącania odstępnego. Wymiany można dokonać tylko jeden raz, kolejna zmiana traktowana jest jako zwrot.
- 2) Zmiany umowy przewozu lub zwrotu biletu zakupionego przez aplikację SkyCash można dokonać na zasadach określonych w Regulaminie SkyCash, dostępnym pod adresem [www.skycash.com](http://www.skycash.com) i [www.mka.malopolska.pl](http://www.mka.malopolska.pl).
- 3) Zwrot należności za całkowicie niewykorzystany bilet możliwy jest u przewoźnika, u którego dokonano zakupu biletu:
  - przed rozpoczęciem terminu ważności,
  - po rozpoczęciu terminu ważności, jednak nie później niż przed upływem 30 minut, licząc od godziny rozpoczęcia ważności oznaczonej na bilecie,
 po potrąceniu 10% odstępnego, z wyjątkiem przypadków niewykorzystania biletu z przyczyn leżących po stronie przewoźnika, z zastrzeżeniem pkt. 4.
- 4) W pozostałych przypadkach podróznym o zwrot należności za całkowicie niewykorzystany bilet może ubiegać się w drodze reklamacji złożonej u dowolnego przewoźnika. Reklamacje będą rozpatrywane przez przewoźnika, u którego dokonano zakupu biletu.
- 5) W przypadku zwrotu biletu w kasach KM lub WKD podróznym zobowiązany jest do skreślenia – w sposób uniemożliwiający odczytanie, nr dokumentu zapisanego na zwracanym bilecie.

#### 6. Postanowienia końcowe

W sprawach nieuregulowanych niniejszymi warunkami taryfowymi oferty stosuje się odpowiednio przepisy obowiązujące u przewoźnika, pociągiem którego podróznym realizuje przejazd.”

2) dodaje się nowy § 46 w brzmieniu:

**„§ 46**  
**Dzień bez samochodu w WKD**  
**1. Uprawnieni**

14

Każda osoba.

**2. Zakres ważności**

- 1) oferta specjalna *Dzień bez Samochodu w WKD* obowiązuje w dniu 22 września każdego roku;
- 2) osoby wymienione w ust. 1 są uprawnione do bezpłatnych przejazdów wszystkimi pociągami uruchamianymi przez WKD.

**3. Warunki stosowania**

- 1) W dniu obowiązywania oferty przejazd pociągami WKD odbywa się bez konieczności posiadania biletu ani dokumentu potwierdzającego posiadanie samochodu.
- 2) W ramach oferty specjalnej Dzień bez Samochodu w WKD nie przysługuje zwrot za przejazd pasażerom, którzy skasują w tym dniu bilet jednorazowy oraz posiadają bilet okresowy – zawierający w okresie ważności – dzień 22 września”

**VII. W SPISIE WZORÓW DRUKÓW**

- 1) wszystkie pozycje wzorów zmieniają numery stron (spis wzorów druków w załączeniu z właściwymi numerami stron)
- 2) Dotychczasowy wzór nr 16d-16g zmienia numerację na: „16d-16h,j”
- 3) Dotychczasowy wzór nr 16b-16c zmienia numerację na: „16b-16c,i,k”
- 4) dodaje się nowy wzór nr 16l w brzmieniu: „Wzór nr 16l - mLegitymacja szkolna dla uczniów niepełnosprawnych”
- 5) Dotychczasowy wzór nr Wzór nr 16h zmienia numerację na: „Wzór nr 16l”
- 6) Dotychczasowy wzór nr Wzór nr 17e-17i zmienia numerację na: „Wzór nr 17f-17j,l”
- 7) Dotychczasowy wzór nr Wzór nr 17b-17c zmienia numerację na: „Wzór nr 17b-17c,k,l”
- 8) dodaje się nowy wzór nr 17m w brzmieniu: „Wzór nr 17m - mLegitymacja szkolna dla uczniów”

**VIII. We WZORACH DRUKÓW**

- 1) Wszystkie strony ze wzorami druków zmieniają numerację stron - począwszy od strony 41 do 172
- 2) we wzorze nr 16e na końcu strony dodaje się zapis w brzmieniu:  
*„Legitymacje szkolne wg tego wzoru zachowują ważność do czasu zakończenia przez ucznia kształcenia w danej szkole”*
- 3) Dodaje się nowy wzór nr 16h  
Wzór nr 16h – Wzór legitymacji szkolnej dla niepełnosprawnych uczniów wszystkich typów szkół artystycznych oprócz uczniów szkoły policealnej (wzór w załączeniu)
- 4) Dodaje się nowy wzór nr 16i  
Wzór nr 16i – Wzór e-legitymacji szkolnej dla niepełnosprawnych uczniów szkół realizujących kształcenie ogólne i kształcenie artystyczne (wzór w załączeniu)
- 5) Dodaje się nowy wzór nr 16j

- **Wzór nr 16j – wzór legitymacji szkolnej dla niepełnosprawnych uczniów artystycznej szkoły policealnej (wzór w załączaniu)**
- 6) **Dodaje się nowy wzór nr 16k**  
**Wzór nr 16k – wzór e-legitymacji szkolnej dla niepełnosprawnych uczniów artystycznej szkoły policealnej (wzór w załączaniu)**
- 7) **Dodaje się nowy wzór nr 16l**  
**Wzór 16l – wzór mlegitymacji szkolnej dla niepełnosprawnych uczniów szkół podstawowych i ponadpodstawowych dla dzieci i młodzieży, niepełnosprawnych uczniów szkół policealnych dla młodzieży oraz niepełnosprawnych słuchaczy szkół dla dorosłych– wizualizacja danych na ekranie urządzenia mobilnego (wzór w załączaniu)**
- 8) **Dotychczasowy „Wzór nr 16h” zmienia numerację na „Wzór nr 16i”**
- 9) **Usuwa się wzór nr 17e**
- 10) **Dodaje się nowy wzór nr 17j**  
**Wzór nr 17j – wzór legitymacji szkolnej dla uczniów wszystkich typów szkół oprócz uczniów szkoły policealnej, z wyjątkiem uczniów niepełnosprawnych (wzór w załączaniu)**
- 11) **Dodaje się nowy wzór nr 17k**  
**Wzór nr 17k – wzór e-legitymacji szkolnej dla uczniów szkół realizujących kształcenie ogólne i kształcenie artystyczne, z wyjątkiem uczniów niepełnosprawnych (wzór w załączaniu)**
- 12) **Dodaje się nowy wzór nr 17l**  
**Wzór nr 17l – wzór legitymacji szkolnej dla uczniów szkoły policealnej, z wyjątkiem uczniów niepełnosprawnych (wzór w załączaniu)**
- 13) **Dodaje się nowy wzór nr 17ł**  
**Wzór nr 17ł – wzór e-legitymacji szkolnej dla uczniów szkoły policealnej, z wyjątkiem uczniów niepełnosprawnych (wzór w załączaniu)**
- 14) **Po wzorze 17ł dodaje się tekst w brzmieniu:**

**„Opis wzorów legitymacji szkolnych dla uczniów szkół i placówek artystycznych  
Dotyczy wzorów 16g -16k oraz 17i – 17ł**

**Informacje ogólne dotyczące wydawania legitymacji szkolnych i e-legitymacji szkolnych dla uczniów szkół i placówek artystycznych (ART/100; ART/101/n; ART/102; ART/103n)**

1. Legitymację szkolną w postaci papierowej drukuje się na kartonie w postaci papieru zabezpieczonego chemicznie, z włóknami zabezpieczającymi aktywnymi w promieniowaniu UV i włóknami zabezpieczającymi widocznymi w świetle białym, zadrukowanym tłem giloszowym w kolorze różowym Pantone 182 U.
2. Legitymacja szkolna w postaci papierowej ma wymiary 72 mm na 103 mm.
3. Legitymacja szkolna w postaci papierowej posiada napisy w kolorze czarnym, czcionka Frank Ruhl Libre.
4. Legitymację szkolną w postaci papierowej w miejscach oznaczonych we wzorze opatruje się odciskiem pieczęci urzędowej o średnicy 20 mm.
5. E-legitymacja szkolna jest kartą wykonaną z polichloru winylu (PCV) formatu ID-1, która może zawierać układ elektroniczny z interfejsem bezstykowym.
6. Blankiet e-legitymacji szkolnej jest wykonany z materiału laminowanego PCV o wymiarach i właściwościach fizycznych zgodnych z wymaganiami dla kart identyfikacyjnych formatu ID-1 określonymi w normie ISO/IEC 7810, a

- jego właściwości i odporność muszą być potwierdzone badaniami przeprowadzonymi zgodnie wieloczęściową normą ISO/IEC 10373.
7. Poddruk blankietu e-legitymacji szkolnej z tłem giloszowym jest wykonany w technice offsetowej oraz sitodrukowej. Kolory użyte w projekcie i drukowane offsetowo to: Pantone 1485, Pantone 171, Pantone 711, Pantone 484, kolor irysowy: Pantone 485-1235-485; Pantone Black. Ponadto w procesie zadrukowywania blankietu techniką sitodrukową są nanoszone dodatkowe elementy wzoru przy użyciu farby irydyscentnej oraz
8. Pole zdjęcia o wymiarach 26 mm na 19 mm jest umieszczone na awersie blankietu e-legitymacji szkolnej w odległości 5,5 mm od lewej krawędzi i 17 mm od górnej krawędzi. Pole jest przeznaczone na umieszczanie kolorowego zdjęcia (w rozdzielczości co najmniej 300 dpi) techniką druku termotransferowego.
9. Element wykonany specjalną farbą zmienną optycznie – OVI® – jest umieszczony na awersie blankietu e-legitymacji szkolnej w polu o wymiarach 13,5 mm na 8,2 mm.
10. Na rewersie blankietu e-legitymacji szkolnej jest umieszczone rozjaśnione pole, przeznaczone na umieszczenie w procesie personalizacji dodatkowych informacji lub usług wynikających z działalności statutowej danej szkoły, w tym kodowanych za pomocą kodu kreskowego. Treść dodatkowych informacji lub rodzaj usług ustala dyrektor szkoły po uzyskaniu zgody rodziców ucznia lub pełnoletniego ucznia. W rozjaśnionym polu można również umieszczać numer układu mikroprocesorowego.
11. Blankiet e-legitymacji szkolnej zawiera pozytywowe i negatywowe mikrodruki (mikroteksty) z napisami „Legitymacja szkolna” i „MKiDN”.
12. Blankiet e-legitymacji szkolnej zawiera mikrodruki (mikroteksty) o modulowanej wielkości czcionki – napis „RP”.
13. Blankiet e-legitymacji szkolnej zawiera w formie reliefu fragmenty napisu „Legitymacja szkolna”.
14. Blankiet e-legitymacji szkolnej jest przystosowany do personalizacji techniką druku termotransferowego.
15. E-legitymacja szkolna zawiera napisy:
- 1) na awersie:
    - a) „LEGITYMACJA SZKOLNA” na białym pasku o szerokości 5 mm przebiegającym poziomo w odległości 7,4 mm od górnej krawędzi e-legitymacji szkolnej, w kolorze czarnym (Black), krój czcionki LEVENIM MT BOLD 11,5 pkt,
    - b) „Nr” (dla numeru jednostkowego e-legitymacji), w kolorze czarnym (Black), krój czcionki Swiss 721 PL 7 pkt,
    - c) „Imię”, „Nazwisko”, „Data urodzenia”, „Numer PESEL”, „Adres”, „Imię i nazwisko dyrektora”, „Data wydania”, „Nazwa i adres szkoły” w kolorze czarnym (Black), krój czcionki Swiss 721 PL 5,5 pkt. W procesie personalizacji napisy są nanoszone czcionką z grupy Arial w kolorze czarnym (Black);
  - 2) na rewersie:
    - a) „Poświadcza uprawnienie do ulg ustawowych przy przejazdach środkami publicznego transportu zbiorowego kolejowego i autobusowego.”, w kolorze czarnym (Black), krój czcionki tekstu Swiss 721 PL 6 pkt,
    - b) „Legitymacja ważna do dnia:” w kolorze czarnym (Black), krój czcionki tekstu Swiss 721 PL BOLD 6 pkt; data odpowiednio „30 września” albo „1 marca”, krój czcionki tekstu Swiss 721 PL 5 pkt,
    - c) odpowiednio „ART/100, ART/101/n, ART/102, ART/103/n”, w kolorze czarnym (Black), krój czcionki tekstu Swiss 721 PL BOLD 6 pkt.
16. W blankiecie e-legitymacji szkolnej może być, stosownie do potrzeb wydawcy dokumentu, stosowana także elektroniczna warstwa bezstykowa przeznaczona do kodowania dodatkowych informacji i usług, w tym związanych z przejazdami za pomocą środków transportu publicznego. Treść dodatkowych informacji lub rodzaj usług ustala dyrektor szkoły po uzyskaniu zgody rodziców ucznia lub pełnoletniego ucznia.
17. E-legitymację szkolną opatruje się hologramem w miejscach oznaczonych we wzorze.
18. Hologram o wymiarach 13,5 mm na 13,5 mm i grubości 10 µm lub innej na tyle małej, że przy próbie odklejenia hologram ulega autodestrukcji, jest wykonany w technice 2D/3D i posiada wizerunek orła ustalony dla godła Rzeczypospolitej Polskiej. 19. Na hologram, o którym mowa w ust. 18, w sposób trwały i nieusuwalny nanosi się rok ważności e-legitymacji szkolnej.”

15) Dodaje się nowy wzór nr 17m

**Wzór nr 17m – wzór mlegitymacji szkolnej dla uczniów szkół podstawowych i ponadpodstawowych dla dzieci i młodzieży, uczniów szkół policealnych dla młodzieży oraz słuchaczy szkół dla dorosłych – wizualizacja danych na ekranie urządzenia mobilnego (wzór w załączaniu)**

**Strony ze wzorami stanowią załączniki do niniejszej zmiany**

## Spis treści

<b>DZIAŁ I POSTANOWIENIA OGÓLNE .....</b>	<b>5</b>
§ 1 Zakres i obszar ważności taryfy .....	5
§ 2 Ogłaszanie, udostępnianie i nabywanie taryfy .....	6
§ 3 Rodzaje opłat taryfowych.....	6
<b>DZIAŁ II PODSTAWOWE ZASADY USTALANIA I STOSOWANIA OPŁAT.....</b>	<b>6</b>
§ 4 Ogólne zasady ustalania opłat przewozowych .....	6
§ 5 Stosowanie opłat za przejazdy jednorazowe .....	7
<b>DZIAŁ III POSTANOWIENIA O PRZEWOZIE OSÓB .....</b>	<b>8</b>
<b>Rozdział 1 Przejazdy bezpłatne.....</b>	<b>8</b>
§ 6 Przejazdy posłów i senatorów .....	8
<b>Rozdział 2 Postanowienia ogólne o ulgach przejazdowych .....</b>	<b>8</b>
§ 7 Rodzaje opłat ulgowych i warunki ich stosowania .....	8
§ 8 Obszar ważności ulgi.....	8
§ 9 Termin ważności ulgi .....	8
§ 10 Wymiar ulgi.....	9
§ 11 Dokumenty poświadczające uprawnienia do ulgowych przejazdów .....	9
§ 12 Rygory i roszczenia w razie nieprawego korzystania z ulgi.....	9
<b>Rozdział 3 Postanowienia szczególne o ustawowych ulgach przejazdowych .....</b>	<b>10</b>
§ 13 Przejazdy dzieci do 4 lat.....	10
§ 14 Przejazdy służbowe funkcjonariuszy Straży Granicznej, funkcjonariuszy Służby Celno – Skarbowej, funkcjonariuszy Policji i żołnierzy Żandarmerii Wojskowej oraz wojskowych organów porządkowych.....	10
§ 15 Przejazdy dzieci i młodzieży dotkniętych inwalidztwem lub niepełnosprawnymi oraz ich opiekunów .....	11
§ 16 Przejazdy żołnierzy odbywających niezawodową służbę wojskową .....	12
§ 17 Przejazdy inwalidów wojennych i wojskowych oraz ich przewodników lub opiekunów .....	13
§ 18 Przejazdy osób niezdolnych do samodzielnej egzystencji oraz ich opiekunów .....	13
§ 19 Przejazdy kombatanów i innych osób uprawnionych .....	14
§ 19a Przejazdy weteranów poszkodowanych .....	15
§ 20 Przejazdy osób niewidomych i ich przewodników .....	15
§ 20a Przejazdy cywilnych niewidomych ofiar działań wojennych.....	16
§ 21 Przejazdy emerytów, rencistów oraz ich współmałżonków .....	17
§ 22 Przejazdy nauczycieli .....	18
§ 23 Przejazdy dzieci i młodzieży oraz studentów, słuchaczy kolegów i doktorantów .....	18
§ 23a Przejazdy osób, którym przyznano Kartę Polaka .....	20
§ 23b Przejazdy na podstawie Karty Dużej Rodziny .....	20
<b>Rozdział 4 Postanowienia szczególne o handlowych ulgach przejazdowych .....</b>	<b>21</b>
<b>A. Przejazdy indywidualne .....</b>	<b>21</b>
§ 24 Przejazdy seniora.....	21
§ 24a Przejazdy osób, którym pracodawca wykupił ulgową usługę transportową .....	21
§ 24b Przejazdy działaczy opozycji antykomunistycznej i osób represjonowanych z powodów politycznych.....	22
§ 24c Vacat.....	22
§ 25 Przejazdy rodzinne .....	22
§ 26 Przejazdy na podstawie biletu miejskiego.....	23



§ 26a Przejazdy na podstawie biletu miejskiego dla miasta Pruszkowa .....	23	13
§ 26b Przejazdy na podstawie oferty „SENIOR 65+ miasta Podkowa Leśna” oraz „DZIECI i MŁODZIEŻ miasta Podkowa Leśna” .....	23	14
<b>B. Przejazdy indywidualne .....</b>	<b>26</b>	<b>14</b>
§ 27 Postanowienia ogólne o przejazdach grupowych .....	24	
§ 28 Przejazdy wycieczek szkolnych .....	24	
§ 29 Przejazdy uczestników zjazdów (rajdów) .....	25	
§ 30 Przejazdy grup uprzywilejowanych .....	25	
§ 30a Inne przejazdy grupowe .....	26	
<b>Rozdział 5 Przejazdy na podstawie biletów okresowych .....</b>	<b>27</b>	
§ 31 Bilety odcinkowe imienne wg taryfy normalnej i z ulgą handlową 50% .....	27	10, 14
§ 32 Bilety odcinkowe miesięczne imienne z ulgą ustawową 93%, 78%, 51%, 49%, 37% i 33% .....	27	10
§ 33 Bilety odcinkowe bezimienne .....	29	
§ 34 Vacat .....	29	
<b>Rozdział 6 Przejazdy wielokrotne na podstawie biletów innych niż okresowe .....</b>	<b>30</b>	
§ 35 Bilet abonamentowy .....	30	
§ 36 Bilet weekendowy miesięczny bezimienny .....	30	13
<b>DZIAŁ IV PRZEWÓZ RZECZY I ZWIERZĄT W POCIĄGACH .....</b>	<b>31</b>	
§ 37 Bezpłatny przewóz rzeczy i zwierząt .....	31	
§ 38 Bezpłatny przewóz wózków i foteli inwalidzkich .....	32	
§ 38a Bezpłatny przewóz roweru w pociągach WKD w weekendy i święta .....	32	
§ 39 Przewóz rowerów i wózków dziecięcych .....	32	
§ 40 Przewóz innych rzeczy .....	32	
§ 41. Przewóz psów .....	33	
§ 41a Bezpłatny przewóz psa w weekendy i święta .....	33	14
<b>DZIAŁ V INNE USŁUGI .....</b>	<b>34</b>	
§ 42 Pociągi nadzwyczajne dla przejazdów jednorazowych .....	34	
§ 43 Świadczenia dodatkowe .....	34	
§ 44 Oferta Park & Ride – „Parkuj i jedź” .....	35	
§ 44a Vacat .....	35	9, 13
§ 44b Parking dozorowany – Komorów .....	35	
Park & Ride – „zaparkuj i przesiądź się” .....	35	
Park & Ride dla roweru, motoru, skutera i motoroweru .....	35	
<b>Parking miejski .....</b>	<b>35</b>	
<b>DZIAŁ VI OFERTY SPECJALNE OBOWIĄZUJĄCE W POCIĄGACH WKD .....</b>	<b>14</b>	
§ 45 Przejazdy na podstawie oferty specjalnej „Wspólny Bilet Samorządowy” .....	36	14
§ 46 Dzień bez samochodu w WKD .....	37	14
<b>SPIS WZORÓW DRUKÓW .....</b>	<b>38</b>	

## SPIS WZORÓW DRUKÓW

	str.	
Wzór nr 1	- legitymacja poselska .....	41
Wzór nr 2	- legitymacja senatorska .....	42
Wzór nr 3	- pokwitowanie zatrzymania dokumentu .....	43
Wzór nr 4	- <i>skreślony</i> .....	44
Wzór nr 4a	- legitymacja służbowa policjanta .....	45
Wzór nr 5	- legitymacja żołnierza zawodowego Żandarmerii Wojskowej .....	46-47
Wzór nr 6	- legitymacja żołnierza niezawodowego Żandarmerii Wojskowej .....	48
Wzór nr 7	- odznaka identyfikacyjna żołnierza zawodowego ŻW.....	49
Wzór nr 8	- odznaka identyfikacyjna żołnierza niezawodowego ŻW.....	49
Wzory nr 9-9a	- legitymacja żołnierza zawodowego .....	50-59
Wzory nr 10-11	- książeczka wojskowa .....	60-68
Wzór nr 12	- legitymacja funkcjonariusza straży granicznej .....	69-71
Wzór nr 13	- zaświadczenia funkcjonariusza straży granicznej .....	72
Wzór nr 14	- legitymacja służbowa funkcjonariusza celnego .....	73
Wzór nr 15,15b	- legitymacja przedszkolna dla dziecka niepełnosprawnego .....	74,76
Wzór nr 15a	- e-legitymacja przedszkolna dla dziecka niepełnosprawnego .....	75
Wzory nr 16-16a,	- legitymacja szkolna dla uczniów niepełnosprawnych .....	77-78
16d-16gh,j-	legitymacja szkolna dla uczniów niepełnosprawnych .....	81-83,84
Wzór nr 16b-16c,i,k	- e-legitymacja szkolna dla uczniów niepełnosprawnych .....	79-80,83-84
Wzór nr 16l	- mLegitymacja szkolna dla uczniów niepełnosprawnych .....	85
Wzór nr 16h ł	- zaświadczenie o spełnieniu obowiązku rocznego przygotowania przedszkolnego	86
Wzory nr 17-17a,	- legitymacja szkolna.....	87-88
17ef-17i,j,l	- legitymacja szkolna .....	92-96
Wzór nr 17b-17c,k,ł	- e-legitymacja szkolna dla uczniów .....	89-90
Wzór nr 17d	- legitymacja ucznia .....	91
Wzór nr 17m	- mLegitymacja szkolna dla uczniów .....	98
Wzory nr 18-19	- legitymacja studencka .....	99-102
Wzór nr 20	- <i>wakat</i> .....	
Wzory nr 21-22	- legitymacja osoby niepełnosprawnej, która nie ukończyła 16 roku życia .....	103-104
Wzory nr 23-27a	- legitymacja osoby niepełnosprawnej .....	105-111
Wzór nr 28	- wypis z treści orzeczenia komisji lekarskiej ds. inwalidztwa i zatrudnienia .....	112-113
Wzór nr 29	- wypis z treści orzeczenia komisji lekarskiej podległej szefowi agencji bezpieczeństwa lub szefowi agencji wywiadu .....	114
Wzór nr 30	- wypis z treści orzeczenia lekarza orzecznika ZUS .....	115
Wzór nr 31-31a	- zaświadczenie dla opiekuna dziecka, ucznia, studenta niepełnosprawnego .....	116-117
Wzór nr 32	- książka inwalidy wojennego-wojskowego .....	118
Wzór nr 33	- zaświadczenie wystawione przez ZUS na podstawie wyroku sądu .....	119
Wzór nr 34	- wypis orzeczenia lekarza rzeczoznawcy - komisji lekarskiej KRUS .....	120
Wzór nr 35	- <i>skreślony</i> .....	121
Wzory nr 35a	- legitymacja emeryta-rencisty wojskowego .....	122
Wzory nr 36-37b	- legitymacja emeryta-rencisty policyjnego .....	123-126
Wzór nr 38	- <i>wakat</i> .....	127
Wzór nr 39	- legitymacja cywilnej niewidomej ofiary działań wojennych .....	128-129
Wzór nr 40	- legitymacja osoby represjonowanej .....	130-132
Wzór nr 40a	- legitymacja Członka Korpusu Weteranów Walk o Niepodległość Rzeczypospolitej Polskiej .....	133

Wzory nr 41-42 - zaświadczenie o uprawnieniach kombatanckich (Urząd do Spraw Kombatantów i Osób Represjonowanych).....	134-135	13
Wzory nr 43 - zaświadczenie o uprawnieniach wdowy/wdowca po kombatancie (Urząd do Spraw Kombatantów i Osób Represjonowanych) .....	136	
Wzór nr 44 - zaświadczenie o uprawnieniach kombatanckich (Ministerstwo Pracy i Polityki Socjalnej) .....	137	
Wzór nr 45 - zaświadczenie o uprawnieniach wdowy/wdowca po kombatancie (Ministerstwo Pracy i Polityki Socjalnej) .....	138	
Wzór nr 46 - legitymacja dla kombatanta (Urząd do Spraw Kombatantów) .....	139	
Wzór nr 47 - <i>skreślony</i> .....	140	11
Wzór nr 48 - <i>skreślony</i> .....	141	11
Wzór nr 49 - zaświadczenie dla emerytów i rencistów .....	142-143	
Wzór nr 50 - legitymacja służbowa nauczyciela .....	144	
Wzór nr 50a - legitymacja nauczyciela .....	145	
Wzór nr 51 - legitymacja służbowa nauczyciela akademickiego .....	146	
Wzór nr 52 - międzynarodowa legitymacja studencka - International Student Identity Card (ISIC) .....	147	
Wzór nr 53 - legitymacja słuchacza kolegium .....	148	
Wzór nr 54-54a - <i>skreślone</i> .....	149-150	11
Wzór nr 54b - legitymacja doktoranta .....	151-154	
Wzór nr 55 - legitymacja weterana poszkodowanego .....	155	
Wzór nr 55a - legitymacja weterana poszkodowanego – funkcjonariusza .....	156	9
Wzór nr 55b - legitymacja weterana poszkodowanego – funkcjonariusza ABW .....	158	9
Wzór nr 56 - zgłoszenie przejazdu wycieczki szkolnej .....	159-160	
Wzór nr 57 - karta uczestnictwa w zjeździe (rajdzie) .....	161-162	
Wzór nr 58 - zgłoszenie przejazdu grupy uprzywilejowanej .....	163-164	
Wzór nr 59 - zgłoszenie przejazdu grupy .....	165-166	
Wzór nr 60 - <i>usunięty</i> .....	167	13
Wzór nr 61 - Karta Polaka .....	168	
Wzór nr 62 - Karta Dużej Rodziny (karta tradycyjna i elektroniczna) .....	169	11,13
Wzór nr 63 - Dokument potwierdzający prawo stałego pobytu obywatela Unii Europejskiej .....	170	13
Wzór nr 64 - Karta stałego pobytu członka rodziny obywatela Unii Europejskiej .....	170	13
Wzór nr 65 - Legitymacja działacza opozycji antykomunistycznej lub osoby represjonowanej z powodów politycznych .....	171	13
Wzór nr 66 - Legitymacja emeryta – rencisty .....	172	13

**WZÓR LEGITYMACJI SZKOLNEJ DLA NIEPEŁNOSPRAWNYCH UCZNIÓW  
WSZYSTKICH TYPÓW SZKÓŁ ARTYSTYCZNYCH OPRÓCZ UCZNIÓW  
SZKOŁY POLICEALNEJ**

Karton. Tło różowe str. 1

**LEGITYMACJA SZKOLNA**  
Nr .....

(fotografia 30 x 42 mm)

.....  
podpis posiadacza

.....  
m.p.

.....  
imię i nazwisko

data urodzenia .....

.....  
dzień, miesiąc, rok

numer PESEL .....

zamieszkał... w .....

.....  
dokładny adres

.....  
pieczęć podłożna szkoły

.....  
data

.....  
podpis dyrektora

str. 2

Poświadcza uprawnienie do ulg ustawowych przy przejazdach środkami publicznego transportu zbiorowego kolejowego i autobusowego.

Legitymacja ważna do dnia:

30 września 20..... r.	30 września 20..... r.	30 września 20..... r.	30 września 20..... r.
..... m.p.	..... m.p.	..... m.p.	..... m.p.
30 września 20..... r.	30 września 20..... r.	30 września 20..... r.	30 września 20..... r.
..... m.p.	..... m.p.	..... m.p.	..... m.p.

ART/101/n

Wzór opublikowany w Dz.U. z 2018r. poz. 1740

**WZÓR E-LEGITYMACJI SZKOLNEJ DLA NIEPEŁNOSPRAWNYCH UCZNIÓW  
SZKÓŁ REALIZUJĄCYCH KSZTAŁCENIE OGÓLNE I KSZTAŁCENIE  
ARTYSTYCZNE**

**LEGITYMACJA SZKOLNA**

Imię .....

Nazwisko .....

Data urodzenia .....

Numer PESEL .....

Adres .....

Imię i nazwisko dyrektora .....

Data wydania .....

Nr .....

Nazwa i adres szkoły .....

Poświadcza uprawnienie do ulg ustawowych przy przejazdach środkami publicznego transportu zbiorowego kolejowego i autobusowego.

Legitymacja ważna do dnia:

30 września	30 września	30 września	30 września
.....	.....	.....	.....
30 września	30 września	30 września	30 września
.....	.....	.....	.....

ART/101/n

Wzór opublikowany w Dz.U. z 2018r. poz. 1740

# WZÓR LEGITYMACJI SZKOLNEJ DLA NIEPEŁNOSPRAWNYCH UCZNIÓW ARTYSTYCZNEJ SZKOŁY POLICEALNEJ

Karton, Tło różowe

str. 1

str. 2

**LEGITYMACJA SZKOLNA**

Nr .....

(fotografia 30 x 42 mm)

podpis posiadacza

imię i nazwisko

data urodzenia .....

numer PESEL

zamieszkał... w .....

dokładny adres

pieczęć podłużna szkoły

data .....

podpis dyrektora

Poświadcza uprawnienie do ulg ustawowych przy przejazdach środkami publicznego transportu zbiorowego kolejowego i autobusowego.

Legitymacja ważna do dnia:

1 marca 20..... r.	30 września 20..... r.	1 marca 20..... r.	30 września 20..... r.
m. p.	m. p.	m. p.	m. p.
1 marca 20..... r.	30 września 20..... r.	1 marca 20..... r.	30 września 20..... r.
m. p.	m. p.	m. p.	m. p.

ART/103/n

Wzór opublikowany w Dz.U. z 2018r. poz. 1740

# WZÓR E-LEGITYMACJI SZKOLNEJ DLA NIEPEŁNOSPRAWNYCH UCZNIÓW ARTYSTYCZNEJ SZKOŁY POLICEALNEJ

**LEGITYMACJA SZKOLNA**

imię

Nazwisko

Data urodzenia

Numer PESEL

adres

imię i nazwisko dyrektora

Data wydania

Nr

Poświadcza uprawnienie do ulg ustawowych przy przejazdach środkami publicznego transportu zbiorowego kolejowego i autobusowego.

Legitymacja ważna do dnia:

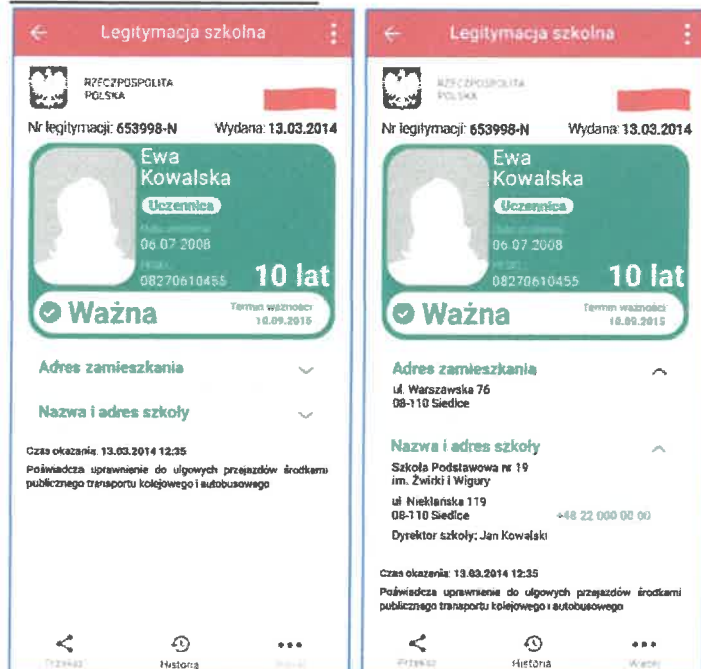
1 marca	30 września	1 marca	30 września
1 marca	30 września	1 marca	30 września

ART/103/n

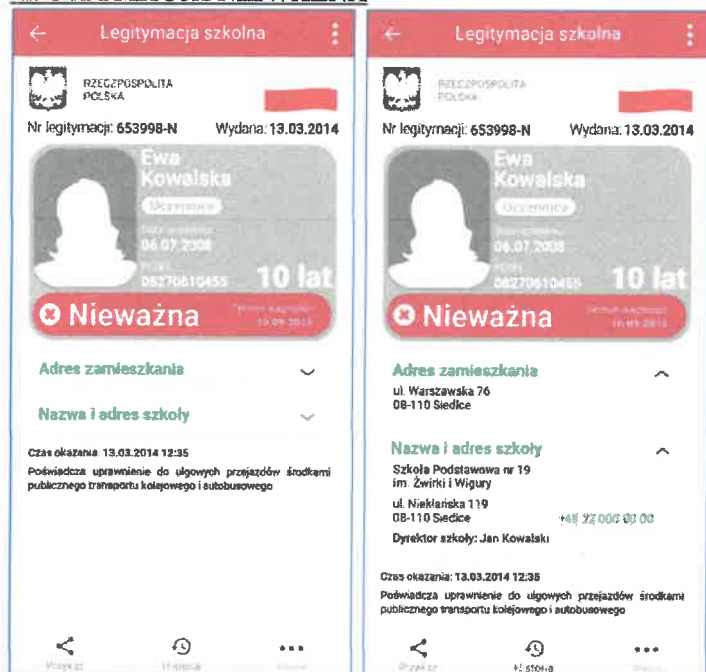
Wzór opublikowany w Dz.U. z 2018r. poz. 1740

**WZÓR mLEGITYMACJI SZKOLNEJ DLA NIEPEŁNOSPRAWNYCH UCZNIÓW SZKÓŁ PODSTAWOWYCH I PONADPODSTAWOWYCH DLA DZIECI I MŁÓDZIEŻY, NIEPEŁNOSPRAWNYCH UCZNIÓW SZKÓŁ POLICEALNYCH DLA MŁÓDZIEŻY ORAZ NIEPEŁNOSPRAWNYCH SŁUCHACZY SZKÓŁ DLA DOROSŁYCH – wizualizacja danych na ekranie urządzenia mobilnego**

**LEGITYMACJA WAŻNA**



**LEGITYMACJA NIEWAŻNA**



Wzór opublikowany w Dz. U. z 2018r., poz. 2011

Rzeczywista wielkość czcionek może różnić się zależnie od ustawień użytkownika urządzenia mobilnego dokonanych w systemie operacyjnym tego urządzenia – prezentowane wzory wizualizacji mLegitymacji szkolnej zakładają, że oczekiwana przez użytkownika wielkość czcionek jest ustawiona w systemie operacyjnym na wartość 100%.









## Opis wzorów legitymacji szkolnych dla uczniów szkół i placówek artystycznych Dotyczy wzorów 16g -16k oraz 17i – 17l

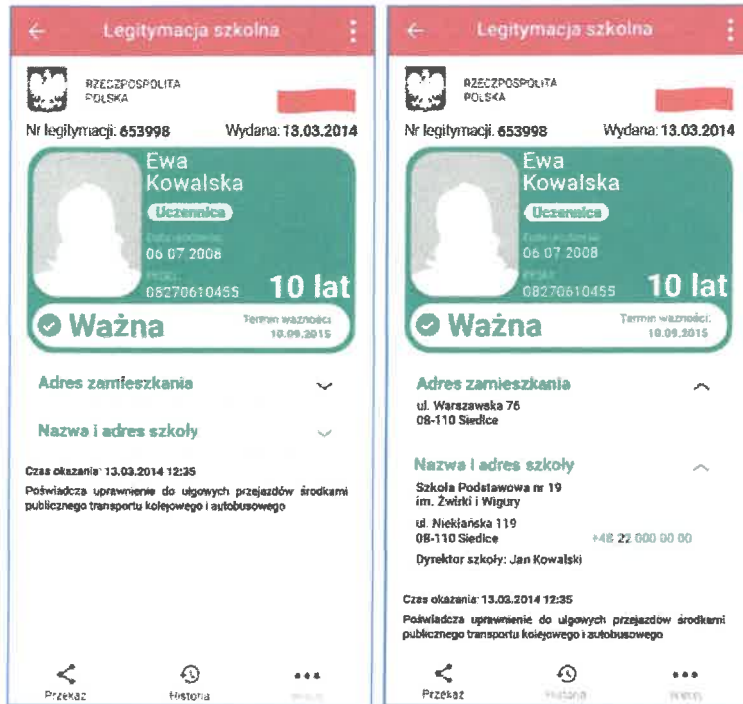
14

### Informacje ogólne dotyczące wydawania legitymacji szkolnych i e-legitymacji szkolnych dla uczniów szkół i placówek artystycznych (ART/100; ART/101/n; ART/102; ART/103n)

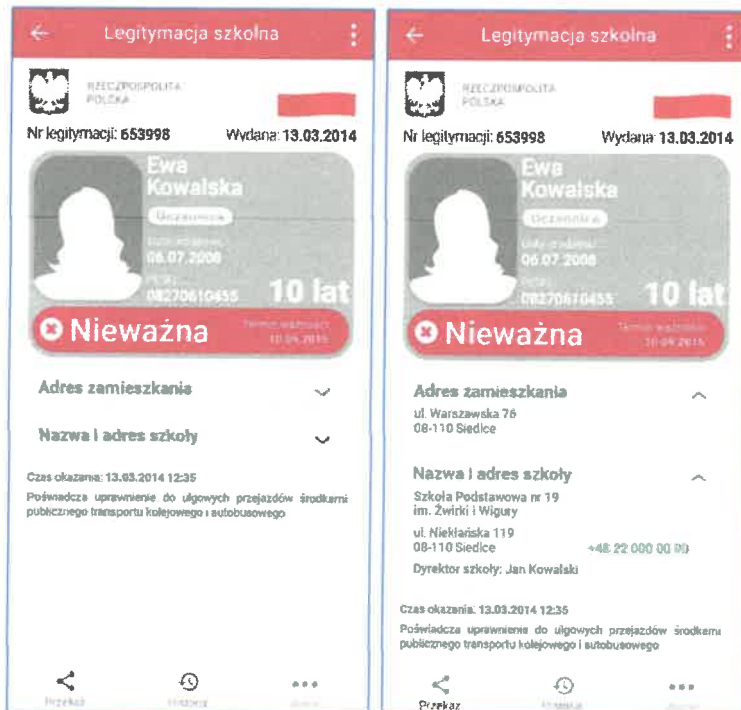
1. Legitymację szkolną w postaci papierowej drukuje się na kartonie w postaci papieru zabezpieczonego chemicznie, z włóknami zabezpieczającymi aktywnymi w promieniowaniu UV i włóknami zabezpieczającymi widocznymi w świetle białym, zadrukowanym tłem giloszowym w kolorze różowym Pantone 182 U.
2. Legitymacja szkolna w postaci papierowej ma wymiary 72 mm na 103 mm.
3. Legitymacja szkolna w postaci papierowej posiada napisy w kolorze czarnym, czcionka Frank Ruhl Libre.
4. Legitymację szkolną w postaci papierowej w miejscach oznaczonych we wzorze opatruje się odciskiem pieczęci urzędowej o średnicy 20 mm.
5. E-legitymacja szkolna jest kartą wykonaną z polichlorku winylu (PCV) formatu ID-1, która może zawierać układ elektroniczny z interfejsem bezstykowym.
6. Blankiet e-legitymacji szkolnej jest wykonany z materiału laminowanego PCV o wymiarach i właściwościach fizycznych zgodnych z wymaganiami dla kart identyfikacyjnych formatu ID-1 określonymi w normie ISO/IEC 7810, a jego właściwości i odporność muszą być potwierdzone badaniami przeprowadzonymi zgodnie wieloczęściową normą ISO/IEC 10373.
7. Poddruk blankietu e-legitymacji szkolnej z tłem giloszowym jest wykonany w technice offsetowej oraz sitodrukowej. Kolory użyte w projekcie i drukowane offsetowo to: Pantone 1485, Pantone 171, Pantone 711, Pantone 484, kolor irysowy: Pantone 485-1235-485; Pantone Black. Ponadto w procesie zadrukowywania blankietu techniką sitodrukową są nanoszone dodatkowe elementy wzoru przy użyciu farby irydyscentnej oraz
8. Pole zdjęcia o wymiarach 26 mm na 19 mm jest umieszczone na awersie blankietu e-legitymacji szkolnej w odległości 5,5 mm od lewej krawędzi i 17 mm od górnej krawędzi. Pole jest przeznaczone na umieszczanie kolorowego zdjęcia (w rozdzielczości co najmniej 300 dpi) techniką druku termotransferowego.
9. Element wykonany specjalną farbą zmienną optycznie – OVI® – jest umieszczony na awersie blankietu e-legitymacji szkolnej w polu o wymiarach 13,5 mm na 8,2 mm.
10. Na rewersie blankietu e-legitymacji szkolnej jest umieszczone rozjaśnione pole, przeznaczone na umieszczenie w procesie personalizacji dodatkowych informacji lub usług wynikających z działalności statutowej danej szkoły, w tym kodowanych za pomocą kodu kreskowego. Treść dodatkowych informacji lub rodzaj usług ustala dyrektor szkoły po uzyskaniu zgody rodziców ucznia lub pełnoletniego ucznia. W rozjaśnionym polu można również umieszczać numer układu mikroprocesorowego.
11. Blankiet e-legitymacji szkolnej zawiera pozytywowe i negatywowe mikrodruki (mikroteksty) z napisami „Legitymacja szkolna” i „MKiDN”.
12. Blankiet e-legitymacji szkolnej zawiera mikrodruki (mikroteksty) o modulowanej wielkości czcionki – napis „RP”.
13. Blankiet e-legitymacji szkolnej zawiera w formie reliefu fragmenty napisu „Legitymacja szkolna”.
14. Blankiet e-legitymacji szkolnej jest przystosowany do personalizacji techniką druku termotransferowego.
15. E-legitymacja szkolna zawiera napisy:
  - 1) na awersie:
    - a) „LEGITYMACJA SZKOLNA” na białym pasku o szerokości 5 mm przebiegającym poziomo w odległości 7,4 mm od górnej krawędzi e-legitymacji szkolnej, w kolorze czarnym (Black), krój czcionki LEVENIM MT BOLD 11,5 pkt,
    - b) „Nr” (dla numeru jednostkowego e-legitymacji), w kolorze czarnym (Black), krój czcionki Swiss 721 PL 7 pkt,
    - c) „Imię”, „Nazwisko”, „Data urodzenia”, „Numer PESEL”, „Adres”, „Imię i nazwisko dyrektora”, „Data wydania”, „Nazwa i adres szkoły” w kolorze czarnym (Black), krój czcionki Swiss 721 PL 5,5 pkt. W procesie personalizacji napisy są nanoszone czcionką z grupy Arial w kolorze czarnym (Black);
  - 2) na rewersie:
    - a) „Poświadcza uprawnienie do ulg ustawowych przy przejazdach środkami publicznego transportu zbiorowego kolejowego i autobusowego.”, w kolorze czarnym (Black), krój czcionki tekstu Swiss 721 PL 6 pkt,
    - b) „Legitymacja ważna do dnia:” w kolorze czarnym (Black), krój czcionki tekstu Swiss 721 PL BOLD 6 pkt; data odpowiednio „30 września” albo „1 marca”, krój czcionki tekstu Swiss 721 PL 5 pkt,
    - c) odpowiednio „ART/100, ART/101/n, ART/102, ART/103/n”, w kolorze czarnym (Black), krój czcionki tekstu Swiss 721 PL BOLD 6 pkt.
16. W blankiecie e-legitymacji szkolnej może być, stosownie do potrzeb wydawcy dokumentu, stosowana także elektroniczna warstwa bezstykowa przeznaczona do kodowania dodatkowych informacji i usług, w tym związanych z przejazdami za pomocą środków transportu publicznego. Treść dodatkowych informacji lub rodzaj usług ustala dyrektor szkoły po uzyskaniu zgody rodziców ucznia lub pełnoletniego ucznia.
17. E-legitymację szkolną opatruje się hologramem w miejscach oznaczonych we wzorze.
18. Hologram o wymiarach 13,5 mm na 13,5 mm i grubości 10 µm lub innej na tyle małej, że przy próbie odklejenia hologram ulega autodestrukcji, jest wykonany w technice 2D/3D i posiada wizerunek orła ustalony dla godła Rzeczypospolitej Polskiej. 19. Na hologram, o którym mowa w ust. 18, w sposób trwały i nieusuwalny nanosi się rok ważności e-legitymacji szkolnej.

**WZÓR mLEGITYMACJI SZKOLNEJ DLA UCZNIÓW SZKÓŁ PODSTAWOWYCH I PONADPODSTAWOWYCH DLA DZIECI I MŁODZIEŻY, UCZNIÓW SZKÓŁ POLICEALNYCH DLA MŁODZIEŻY ORAZ SŁUCHACZY SZKÓŁ DLA DOROSŁYCH – wizualizacja danych na ekranie urządzenia mobilnego**

**LEGITYMACJA WAŻNA**



**LEGITYMACJA NIEWAŻNA**



Wzór opublikowany w Dz. U. z 2018r., poz. 2011

Rzeczywista wielkość czcionek może różnić się zależnie od ustawień użytkownika urządzenia mobilnego dokonanych w systemie operacyjnym tego urządzenia – prezentowane wzory wizualizacji mLegitymacji szkolnej zakładają, że oczekiwana przez użytkownika wielkość czcionek jest ustawiona w systemie operacyjnym na wartość 100%.