

## Uchwała nr 43/2013

Zarządu spółki Warszawska Kolej Dojazdowa sp. z o.o.  
z dnia 1 października 2013 r.

**w sprawie zatwierdzenia zmiany do Taryfy osobowej i bagażowej WKD.**

Zarząd spółki Warszawska Kolej Dojazdowa sp. z o.o. działając na podstawie §11 Umowy Spółki oraz §9 pkt.17 Regulaminu Zarządu, uchwala, co następuje:

### § 1

1. Zatwierdza zmianę do Taryfy osobowej i bagażowej WKD, stanowiącą załącznik nr 1 do niniejszej uchwały.
2. Zatwierdza zmianę Załącznika do Taryfy osobowej i bagażowej WKD, stanowiącą załącznik nr 2 do niniejszej uchwały.

### § 2

Wykonanie uchwały powierza się Naczelnikowi Wydziału Marketingu i Sprzedaży Usług.

### § 3

Uchwała wchodzi w życie z dniem podjęcia.

PREZES ZARZĄDU

  
Grzegorz Dymecki

**Otrzymują:**

1. Zarząd Spółki,
2. WKD3.

**Zmiana do TOB WKD**  
**obowiązuje od 1 października 2013r.**

**I. W spisie treści**

- 1) usunąć zapis §44
- 2) dotychczasowy §45, §45a i §45b otrzymuje nową numerację na §44, §44a i §44b

**II. W dziale 1 POSTANOWIENIA OGÓLNE**

**1) w § 1**

- a) w ust 2 pkt 1 po słowach „Prawo przewozowe” dodaje się: „tekst jednolity”, a zapis w nawiasie zastępuje się zapisem w brzmieniu: „(Dz.U. z 2012r., poz. 1173)”
- b) ust 2 w pkt 2 zapis w nawiasie zastępuje się zapisem w brzmieniu: „(Dz.U. z 2012r., poz. 1138)”
- c) ust 2 w pkt 4 zapis w nawiasie zastępuje się zapisem w brzmieniu: „(Dz.U. z 2012r., poz. 400)”
- d)  dodaje się nowy pkt 5 w brzmieniu:
  - 5) *ustawą z dnia 19 sierpnia 2011r. o weteranach działań poza granicami państwa (Dz. U. Nr 205, poz. 1203) wraz z rozporządzeniami:*
    - a) *Ministra Obrony Narodowej z dn. 16 lutego 2012 w sprawie wzoru legitymacji weterana i weterana poszkodowanego oraz trybu ich wydawania, wymiany lub zwrotu (Dz. U. z 2012r. poz. 229),*
    - b) *Ministra Spraw Wewnętrznych z dn. 29 marca 2012r. w sprawie wzoru zaświadczenia, wzoru legitymacji weterana-funkcjonariusza albo weterana poszkodowanego – funkcjonariusza (Dz. U. z 2012r. poz 378),*
    - c) *Prezesa Rady Ministrów z dn. 19 września 2012 w sprawie wzoru legitymacji weterana – funkcjonariusza albo weterana poszkodowanego – funkcjonariusza Agencji Bezpieczeństwa Wewnętrznego (Dz. U. z 2012r. poz. 1060)*
- e) dotychczasowe pkt 5-10 zmieniają numerację, na 6-11
- f) w nowy pkt 9 (dotychczasowy 8) otrzymuje następujące brzmienie: „Regulaminem przewozu osób, rzeczy i zwierząt przez spółkę Warszawska Kolej Dojazdowa (RPO-WKD), zwanym dalej Regulaminem,”

**2) § 2 otrzymuje następujące brzmienie:**

**§ 2.**

**Ogłaszanie, udostępnianie i nabywanie taryfy**

1. TOB WKD ogłasza się na stronie internetowej WKD, tj.: [www.wkd.com.pl](http://www.wkd.com.pl)
2. WKD zapewnia zainteresowanym podróżnym bezpłatny wgląd do TOB WKD:
  - 1) w kasach biletowych WKD
  - 2) w Wydziale Marketingu i Sprzedaży Usług WKD
  - 3) na stronie internetowej WKD, tj.: [www.wkd.com.pl](http://www.wkd.com.pl)
3. TOB WKD wraz Załącznikiem można nabyć w siedzibie Spółki – w Grodzisku Mazowieckim (kasa w Wydziale Marketingu i Sprzedaży Usług).

### III. W dziale 2 PODSTAWOWE ZASADY USTALANIA I STOSOWANIA OPŁAT

#### 1) w § 5

a) w ust. 4 po słowach: „w kasach biletowych WKD”, dodaje się tekst w brzmieniu: „placówkach handlowych upoważnionych przez WKD, punktach mobilnych lub w automatach biletowych WKD oraz zakupione za pośrednictwem telefonu komórkowego.”

#### b) w ust. 5

- po słowach: „w kasie biletowej”, dodaje się tekst w brzmieniu: „placówce handlowej upoważnionej przez WKD, punkcie mobilnym lub w automacie biletowym WKD.”

- dodaje się pkt 3 w brzmieniu:

3) może zakupić właściwy bilet ulgowy w pociągu u maszynisty na odpowiednią strefę czasową, bez ponoszenia opłaty dodatkowej, jeżeli jest osobą niepełnosprawną, uprawnioną do ulgi ustawowej,

**- dotychczasowy pkt 3 otrzymuje nowy nr 4**

c) w ust. 6 w pkt 1 po słowach: „w kasie biletowej”, dodaje się tekst w brzmieniu: „placówce handlowej upoważnionej przez WKD, punkcie mobilnym lub w automacie biletowym lub za pośrednictwem telefonu komórkowego

### IV. W dziale 3 POSTANOWIENIA O PRZEWOZIE OSÓB

1) w § 7 ust 1, pkt 1 skreśla się zapis: ust. 2 pkt 2-

#### 2) w § 14

a) w ust. 3 pkt 3 w pierwszym nawiasie dodaje się „i 9a”

b) w ust. 3 pkt 3 w drugim nawiasie dodaje się „i 10a”

#### 3) w § 15

a) w ust. 3 pkt 1 litera a, pierwszy tiret w nawiasie dodaje się „i 15a”

b) w ust. 3 pkt litera a, drugi tiret w nawiasie dodaje się „i 16a”

c) w ust. 3 pkt 1 litera a, trzeci tiret w pierwszym nawiasie dodaje się „i 17a”

4) w § 18 ust 3, pkt 1 litera h, w nawiasie dodaje się „i 35a”

5) w § 19a w ust. 3 otrzymuje nowe brzmienie:

### 3. Warunki stosowania

Przejazdy osób wymienionych w ust. 1 odbywają się na podstawie ulgowych biletów jednorazowych wraz:

- z legitymacją weterana poszkodowanego (wzór nr 55)
- z legitymacją weterana poszkodowanego – funkcjonariusza (wzór 55a)
- z legitymacją weterana poszkodowanego – funkcjonariusza Agencji Bezpieczeństwa Wewnętrznego – ABW (wzór 55b)

Legitymacje okazuje się wraz z legitymacją emeryta-rencisty i dowodem tożsamości.

6) w § 20 ust 3, pkt 1 ppkt b, dziewiąty tiret w nawiasie dodaje się „i 35a”

#### 7) w § 23 ust 3,

a) w pkt 2 w ppkt a, w nawiasie „16a” zastępuje się „16b”

- b) w pkt 2 litera b, w nawiasie dodaje się „i 17a”
- c) w pkt 6 w nawiasie dodaje się „i 15a”
- d) w pkt 7 w nawiasie dodaje się „i 16a”

8) w § 31 w ust. 3

- a) pkt 2 po słowach: „imię i nazwisko właściciela” dodaje się tekst w brzmieniu: „, a w przypadku biletu zakupionego w automacie biletowym, to podróżny sam wpisuje imię i nazwisko na bilecie.”
- b) skreśla się pkt 5)

9) w § 32 w ust. 3

- a) pkt 2 po słowach: „imię i nazwisko właściciela” dodaje się: „, a w przypadku biletu zakupionego w automacie biletowym, to podróżny sam wpisuje imię i nazwisko na bilecie.”
- b) skreśla się pkt 5

10) W § 33 w ust. 3

- a) skreśla się pkt 3

11) w § 35 ust. 3

- a) w pkt 1 po słowach: „Kupon stanowi integralną część biletu abonamentowego” dodaje się: (dotyczy biletów zakupionych w kasie biletowej, punkcie handlowym upoważnionym przez WKD lub punkcie mobilnym) **oraz po słowach** „Kupon oderwany od biletu abonamentowego” **dodaje się**: (zakupionego w kasie biletowej, punkcie handlowym upoważnionym przez WKD lub punkcie mobilnym)
- b) skreśla się pkt 8

12) w § 36 ust. 3

- a) pkt 1 otrzymuje brzmienie: „Bilet weekendowy miesięczny podróżny może zakupić w kasie biletowej lub automacie biletowym;”
- b) skreśla się pkt 6

13) Usuwa się dotychczasową treść § 44

14) § 45, § 45a i § 45b zmieniają nr odpowiednio na § 44, § 44a i § 44b

15) W spisie WZORÓW DUKÓW:

- a) dotychczasowy zapis: „wzór nr 9” zastępuje się zapisem „wzory nr 9 i 9a”
- b) dotychczasowy zapis: „wzór nr 10” zastępuje się zapisem „wzory nr 10 i 10a”
- c) dotychczasowy „wzór nr 13 legitymacja służbowa funkcjonariusza straży granicznej”, zastępuje się: „wzór nr 13 – zaświadczenia funkcjonariusza straży granicznej”
- d) dotychczasowy zapis: „wzór nr 15” zastępuje się zapisem „wzory nr 15 i 15a”
- e) dotychczasowy zapis: „wzór nr 16” zastępuje się zapisem „wzory nr 16 i 16a”
- f) dotychczasowy „wzór nr 16a”, zmienia numerację na: „wzór nr 16b”
- g) dotychczasowy zapis: „wzór nr 17” zastępuje się zapisem „wzory nr 17 i 17a”
- h) dotychczasowy zapis: „wzór nr 35” zastępuje się zapisem „wzory nr 35 i 35a”
- i) usuwa się wzór nr 54c
- j) dodaje się wzór nr 55a – legitymacja weterana poszkodowanego-funkcjonariusza

- k) dodaje się wzór nr 55b – legitymacja weterana poszkodowanego-funkcjonariusza Agencji Bezpieczeństwa Wewnętrznego (ABW)

**W spisie wzorów druków zmieniają się numery stron przy poszczególnych nr wzorów (zgodnie z załącznikiem**

#### **16) We WZORACH DRUKÓW**

- a) Dodaje się wzór nr 9a legitymacja służbowa żołnierza zawodowego
- b) Dodaje się wzór nr 10a książeczka wojskowa
- c) Usuwa się wzór nr 13 legitymacja służbowa funkcjonariusza straży granicznej
- d) Dodaje się nowy wzór nr 13 Zaświadczenia funkcjonariusza straży granicznej
- e) Wymienia się wzór nr 14 Legitymacja służbowa funkcjonariusza celnego
- f) Dodaje się wzór nr 15a legitymacja przedszkolna dla dziecka niepełnosprawnego
- g) Dodaje się wzór nr 16a legitymacja szkolna dla uczniów niepełnosprawnych
- h) Wymienia się wzór nr 16a na 16b zaświadczenie o spełnieniu obowiązku rocznego przygotowanie przedszkolnego
- i) Dodaje się wzór nr 17a legitymacja szkolna dla uczniów i słuchaczy wszystkich typów szkół, z wyjątkiem uczniów niepełnosprawnych
- j) Dodaje się wzór nr 35a legitymacja emeryta-rencisty wojskowego
- k) Wymienia się wzór nr 52 legitymacja ISIC
- l) Usuwa się wzór nr 54c Legitymacja uczestnika studiów doktoranckich
- m) Dodaje się wzór nr 55a legitymacja weterana poszkodowanego-funkcjonariusza
- n) Dodaje się wzór nr 55b legitymacja weterana poszkodowanego-funkcjonariusza ABW
- o) Wymienia się wzór nr 61 Karta Polaka

**Wszystkie wzory stanowią załącznik do niniejszych zmian**

*Nowo dodany tekst zaznaczony na żółto*

**NACZELNIK**  
Wydziału Marketingu i Sprzedaży Usług  
*[Podpis]*  
**Barbara Kowalska**

Legitymacja służbowa żołnierza zawodowego posiada format 102 x 70 mm. Składa się ze sztywnych okładek z tektury i 10 stron wykonanych z papieru specjalnego ze znakami wodnymi w kolorze jasnozielonym (seledyn).



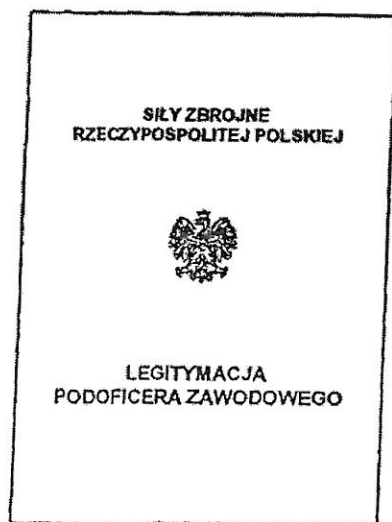
Okładka legitymacji służbowej oficera w stopniu wojskowym generała (admiranta):

- elastyczna tektura oprawiona w czarną skórę,
- napisy tłoczone koloru złotego,
- wizerunek orła ustalony dla godła państwowego koloru złotego,
- wężyk generalski koloru złotego



Okładka legitymacji służbowej oficera:


- elastyczna tektura oprawiona w superkaliko koloru zielonego,
- napisy tłoczone koloru złotego,
- wizerunek orła ustalony dla godła państwowego koloru złotego



Okładka legitymacji służbowej podoficera zawodowego:

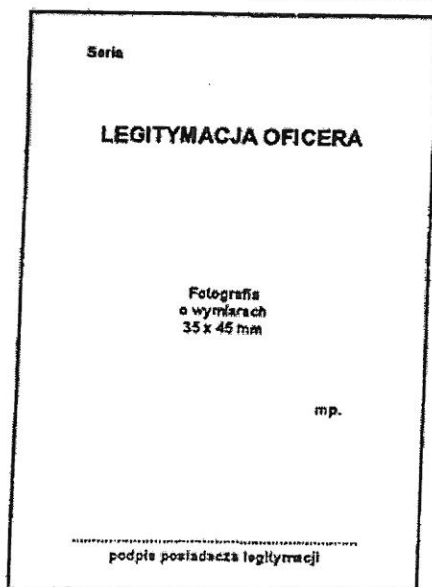
- elastyczna tektura oprawiona w superkaliko koloru zielonego,
- napisy tłoczone koloru złotego,
- wizerunek orła ustalony dla godła państwowego koloru złotego





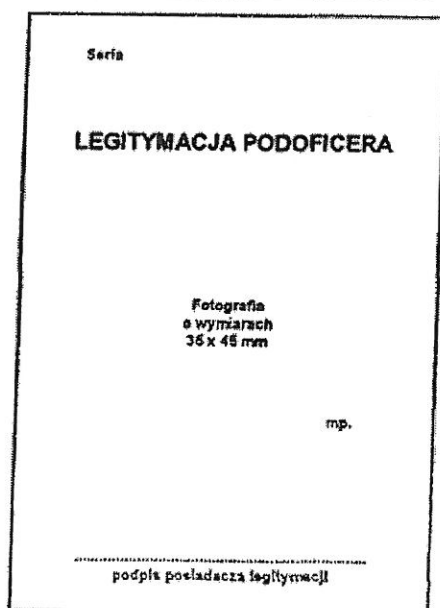
Okladka legitymacji służbowej szeregowego zawodowego:

- elastyczna tektura oprawiona w superkaliko koloru zielonego,
- napisy tłoczone koloru złotego,
- wizerunek orła ustalony dla godła państwowego koloru złotego



Pierwsza strona legitymacji służbowej oficera w stopniu wojskowym generała (admiranta) oraz oficera:

- druk koloru czarnego



Pierwsza strona legitymacji służbowej podoficera:

- druk koloru czarnego

Seria

**LEGITYMACJA SZEREGOWEGO**

Fotografia  
o wymiarach  
35 x 45 mm

mp.

.....  
podpis posiadacza legitymacji

Pierwsza strona legitymacji służbowej szeregowego:  
— druk koloru czarnego

.....  
nazwisko

.....  
imię (imiiona)

.....  
imię ojca

.....  
data urodzenia

.....  
miejsca urodzenia                      województwo

pełni zawodową służbę wojskową.

Legitymację wydano dnia ..... r.

MINISTER OBRONY NARODOWEJ

mp. ....

2

Druga strona legitymacji służbowej oficera w stopniu wojskowym  
generała (admiranta):  
— druk koloru czarnego

.....  
nazwisko

.....  
imię (imiiona)

.....  
imię ojca

.....  
data urodzenia

.....  
miejsca urodzenia                      województwo

jest żołnierzem zawodowym w służbie .....

Legitymację wydano dnia ..... r.

.....  
jednostka wojskowa wydająca legitymację

mp. ....  
podpis dowódcy

2

Druga strona legitymacji służbowej oficera, podoficera zawodowego  
i szeregowego zawodowego:  
— druk koloru czarnego





Seria	
<b>6. GRUPA KRWI</b>	
Grupa krwi i czynnik Rh	
Nazwa oddziału służby zdrowia przeprowadzającego badanie	
Data badania	
Stopień, imię, nazwisko i podpis lekarza oraz pieczęć	
<b>7. ADNOTACJE O ZWOLNIENIU</b>	
Zwolniony z zawodowej służby wojskowej dnia ..... po przesłuzeniu ..... lat ..... miesięcy ..... dni	
mp.	..... podpis dowódcy
9	

<p><b>WSKAZÓWKI DLA POSIADACZA LEGITYMACJI</b></p> <ol style="list-style-type: none"> <li>1. Legitymacja jest wojskowym dokumentem osobistym żołnierza pełniącego zawodową służbę wojskową.</li> <li>2. Żołnierz zawodowy jest obowiązany nosić stale przy sobie legitymację.</li> <li>3. Odstępowanie legitymacji innej osobie jest niedozwolone.</li> <li>4. Niedozwolone jest przewożenie lub przesyłanie legitymacji za granicę oraz przesyłanie legitymacji jako przesyłki pocztowej.</li> <li>5. W razie mianowania żołnierza na wyższy stopień wojskowy, wyznaczenia na stanowisko służbowe lub przeniesienia, a także zmiany adresu najbliższej rodziny – żołnierz jest obowiązany przedłożyć legitymację właściwemu organowi.</li> <li>6. Żołnierz jest obowiązany corocznie przedłożyć legitymację właściwemu organowi wojskowemu w celu przedłużenia jej ważności.</li> <li>7. Dokonywanie w legitymacji jakichkolwiek wpisów lub poprawek przez osoby nieuprawnione jest niedozwolone.</li> <li>8. W razie utraty legitymacji, żołnierz jest obowiązany zgłosić niezwłocznie meldunek pisemny dowódcy jednostki wojskowej.</li> <li>9. Żołnierz, który z własnej winy dopuścił do utraty, zniszczenia lub uszkodzenia legitymacji, ponosi odpowiedzialność dyscyplinarną.</li> </ol> <p>Legitymacja zawiera 10 stron.</p>
---

Siódma, ósma, dziewiąta i dziesiąta strona legitymacji służbowej oficera w stopniu wojskowym generała (admirala), oficera, podoficera zawodowego i szeregowego zawodowego:  
— druk koloru czarnego

# WZÓR LEGITYMACJA SŁUŻBOWA ŻOŁNIERZA ZAWODOWEGO

Wzór nr 9a  
do § 14

Legitymacja służbowa żołnierza zawodowego ma wymiary 102 x 70 mm i składa się z 14 stron wykonanych ze specjalnego papieru ze znakami wodnymi w kolorze jasnozielonym (seledyni) umieszczonych w sztywnych okładkach z tektury.

9

Okładka legitymacji służbowej oficera w stopniu wojskowym generała (admirala):

- elastyczna tektura oprawiona w czarną skórę,
- napisy tłoczone koloru złotego,
- wizerunek orła ustalony dla godła państwowego koloru złotego,
- wężyk generalski koloru złotego.




Okładka legitymacji służbowej oficera:

- elastyczna tektura oprawiona w superkaliko koloru zielonego,
- napisy tłoczone koloru złotego,
- wizerunek orła ustalony dla godła państwowego koloru złotego.




Okładka legitymacji służbowej szeregowego zawodowego:

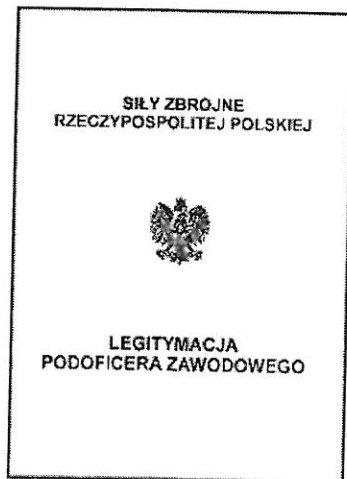
- elastyczna tektura oprawiona w superkaliko koloru zielonego,
- napisy tłoczone koloru złotego,
- wizerunek orła ustalony dla godła państwowego koloru złotego.



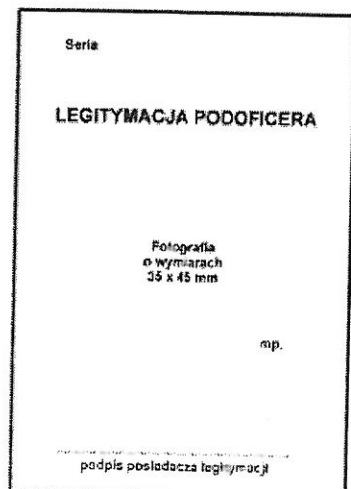
Pierwsza strona legitymacji służbowej oficera w stopniu wojskowym generała (admirała) oraz oficera:  
– druk koloru czarnego.



Okladka legitymacji służbowej podoficera zawodowego:  
– elastyczna tektura oprawiona w superkaliko koloru zielonego,  
– napisy tłoczone koloru złotego,  
– wizerunek orła ustalony dla godła państwowego koloru złotego.



Pierwsza strona legitymacji służbowej podoficera:  
– druk koloru czarnego.



Pierwsza strona legitymacji służbowej szeregowego:  
— druk koloru czarnego.

Seria

**LEGITYMACJA SZEREGOWEGO**

Fotografia  
o wymiarach  
35 x 45 mm

mp.

.....  
podpis posiadacza legitymacji

Druga strona legitymacji służbowej oficera w stopniu wojskowym generała (admirala):  
— druk koloru czarnego.

.....  
nazwisko

.....  
imię (imiona)

.....  
data urodzenia

Nr PESEL: .....

pełni zawodową służbę wojskową.

Legitymację wydano dnia ..... r.

MINISTER OBRONY NARODOWEJ

mp. ....

1

Druga strona legitymacji służbowej oficera, podoficera zawodowego i szeregowego zawodowego:  
— druk koloru czarnego.

.....  
nazwisko

.....  
imię (imiona)

.....  
data urodzenia

Nr PESEL: .....

jest żołnierzem zawodowym w służbie

.....

Legitymację wydano dnia ..... r.

.....  
podpis dowódcy

mp. ....

1



Seria

---

9

Seria

---

10

Seria

---

11

**5. LEGITYMACJA WAŻNA DO:**

..... f. mp. podpis dowódcy	..... f. mp. podpis dowódcy	..... f. mp. podpis dowódcy
..... f. mp. podpis dowódcy	..... f. mp. podpis dowódcy	..... f. mp. podpis dowódcy
..... f. mp. podpis dowódcy	..... f. mp. podpis dowódcy	..... f. mp. podpis dowódcy
..... f. mp. podpis dowódcy	..... f. mp. podpis dowódcy	..... f. mp. podpis dowódcy

12

Seria

<b>6. GRUPA KRWI</b>	
Grupa krwi i czynnik Rh	
Nazwa oddziału służby zdrowia przeprowadzającego badanie	
Data badania	
Stępień, imię, nazwisko i podpis lekarza oraz pieczęć	

**7. ADNOTACJE O ZWOLNIENIU**

Zwolniony z zawodowej służby wojskowej dnia ..... po przesłużeniu ..... lat ..... miesięcy ..... dni

mp. ....  
.....  
podpis dowódcy

13

**WSKAZÓWKI DLA POSIADACZA LEGITYMACJI**

- Legitymacja służbowa na rzeźni zawodowej jest ważnym dokumentem osobistym potwierdzającym powołanie przez Zastępcę Zastępcę, który wchodzi w skład Legitymacji, w czasie wykonywania obowiązków służbowych, obad o nadzycie (ten legitymacji oraz chronić, a przed uraża i/o zniszczeniem.
- Wrazie utraty legitymacji, żołnierz zawodowy jest obowiązany niezwłocznie zgłosić do dowódcy jednostki wojskowej, w której pełni służbę wojskową.
- W przypadku odnyska do utraty legitymacji, żołnierz zawodowy jest obowiązany zwrócić dowódcy jednostki wojskowej.
- Wrazie zmiany danych wpisanych do legitymacji, żołnierz jest obowiązany przedłożyć legitymację właściwemu organowi w celu aktualizacji.
- Zażnierz jest obowiązany corocznie przedłożyć legitymację właściwemu organowi w celu przedłożenia jej ważności.
- Legitymacji nie wolno odstępować, inna osobie i przesyłać w obrocie krajowym i zagranicznym.
- Osoby nieuprawnione nie mogą dokonywać jakichkolwiek wpisów lub poprawek w legitymacji.

Legitymacja zawiera 14 stron

14

Wzór opublikowany w Dz. U. z 2010 r. Nr 56, poz. 343



Miejscowość i data .....

KOMENDANT .....

**ZAŚWIADCZENIE NR...../...../OSK**

Funkcjonariusz Straży Granicznej okazujący niniejsze zaświadczenie wykonuje czynności służbowe związane z **ochroną na terytorium Rzeczypospolitej Polskiej szlaków komunikacyjnych o szczególnym znaczeniu międzynarodowym przed przestępczością, której zwalczanie należy do właściwości Straży Granicznej** - art. 2 ust. 1 pkt 2a i ust. 2a ustawy z dnia 20 czerwca 1992 o uprawnieniach do ulgowych przejazdów środkami publicznego transportu zbiorowego (Dz. U. z 2002 r. Nr 175, poz. 1440, z późn. zm.).

Niniejsze zaświadczenie wraz z legitymacją służbową uprawnia jego okaziciela do korzystania z ulgi na podstawie biletu jednorazowego:

- 100 % przy przejazdach środkami publicznego transportu zbiorowego kolejowego,
- 100 % przy przejazdach środkami publicznego transportu zbiorowego autobusowego.

Zaświadczenie ważne jest przez okres 1 roku od dnia wystawienia.

.....  
(podpis i pieczęć)

.....  
nazwa organu Straży Granicznej wystawiającego zaświadczenie

Miejscowość i data .....

KOMENDANT .....

**ZAŚWIADCZENIE NR...../...../OGP**

Funkcjonariusz Straży Granicznej okazujący niniejsze zaświadczenie wykonuje czynności służbowe związane z **ochroną granicy państwowej, konwojowaniem osób zatrzymanych, służbą patrolową oraz z kontrolą ruchu granicznego** - art. 2 ust. 1 pkt 2 i ust. 4 ustawy z dnia 20 czerwca 1992 r. o uprawnieniach do ulgowych przejazdów środkami publicznego transportu zbiorowego (Dz. U. z 2002 r. Nr 175, poz. 1440, z późn. zm.).

Niniejsze zaświadczenie wraz z legitymacją służbową uprawnia jego okaziciela do korzystania z ulgi na podstawie biletu jednorazowego:

- 100 % przy przejazdach środkami publicznego transportu zbiorowego kolejowego,
- 78 % przy przejazdach środkami publicznego transportu zbiorowego autobusowego.

Zaświadczenie ważne jest przez okres 1 roku od dnia wystawienia.

.....  
(podpis i pieczęć)

.....  
nazwa organu Straży Granicznej wystawiającego zaświadczenie

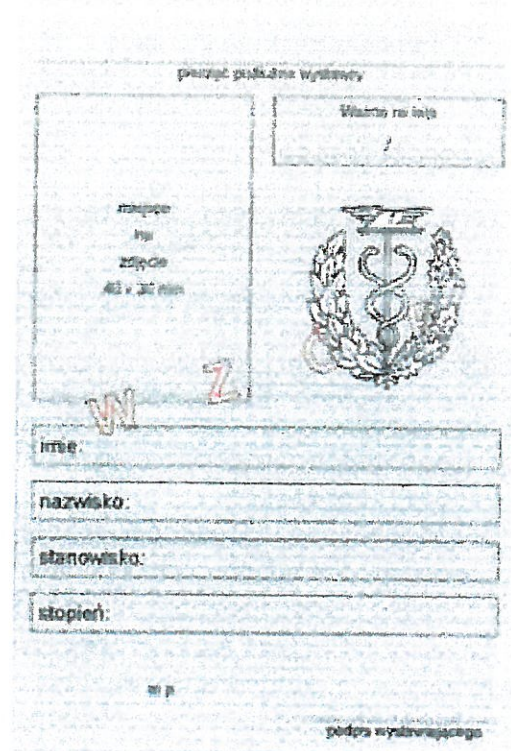
#### OPIS WZORÓW ZAŚWIADCZEŃ

które poświęcają uprawnienie do korzystania z ulgi przy przejazdach środkami publicznego transportu zbiorowego

1. Awers zaświadczenia:
  - 1) zaświadczenie koloru białego,
  - 2) napisy w kolorze czarnym,
  - 3) miejscowość i data wystawienia zaświadczenia,
  - 4) orzeł z godła Rzeczypospolitej Polskiej,
  - 5) wskazanie organu wystawiającego zaświadczenie,
  - 6) numer zaświadczenia,
  - 7) podpis i pieczęć wystawiającego zaświadczenie.
2. Wymiary zaświadczenia:
  - 1) wysokość zaświadczenia - 110 mm,
  - 2) szerokość zaświadczenia - 75 mm.
3. Rodzaj papieru i zabezpieczeń:
  - 1) papier matowy,
  - 2) zafoliowane po wystawieniu.

Wzory opublikowane w Dz. Urz. Komendy Głównej Straży Granicznej z 2011 r. Nr 1, poz. 6

## WZÓR LEGITYMACJI SŁUŻBOWEJ FUNKCJONARIUSZA CELNEGO



### Objaśnienia:

#### Awers:

- legitymacja pokryta giloszem koloru szarozieleńonego,
- wizerunek orła białego na czerwonym tle, ustalony dla godła Rzeczypospolitej Polskiej,
- napisy w kolorze czarnym.

#### Rewers:

- gilosz jak na awersie,
- znak graficzny Służby Celnej,
- napisy w kolorze czarnym.

#### Uwaga:

Legitymacja jest dwustronnie laminowana folią plastikową.

Wzór opublikowany w Dz. U. z 2009 r. Nr 210, poz. 1616

WZÓR LEGITYMACJI PRZEDSZKOLNEJ DLA DZIECKA NIEPEŁNOSPRAWNEGO

Nr 15a/b

Wymiary 72 x 103 mm

Karton Tło żółte – pantone nr 123 C

Str. 1

Str. 2

**LEGITYMACJA  
PRZEDSZKOLNA**

Nr .....

.....  
data i godzina wydania

Data urodzenia .....  
dziecko niepełnosprawne

Zamieszkał w .....  
ulica, kod pocztowy

.....  
rodzaj placówki

.....  
adres placówki

.....  
data      .....  
podpis kierownika

Poswiadcza uprawnienie do ulg ustawowych przy przejazdach środkami publicznego transportu zbiorowego kolejowego i autobusowego.

**Legitymacja ważna do dnia:**

30 września 20..... r.	30 września 20..... r.
specjalna placówka publiczna (szkoła)	specjalna placówka publiczna (szkoła)
30 września 20..... r.	30 września 20..... r.
specjalna placówka publiczna (szkoła)	specjalna placówka publiczna (szkoła)

MENiSII/181/2

Karton Tło żółte – pantone nr 123 C Wymiary 72 x 103 mm

Legitymacje przedszkolne dla dzieci niepełnosprawnych wydane na drukach MENiSII/181/2 mogły być wydawane do roku szkolnego 2010/2011; zachowują ważność do czasu ukończenia przez dziecko niepełnosprawne wychowania przedszkolnego.

(opublikowana w Dz.U. z 2005r. Nr 58, poz. 504, z późn. zm.)

Karton Wymiary 72 x 103 mm

**LEGITYMACJA  
PRZEDSZKOLNA**

Nr .....

.....  
data i godzina wydania

Data urodzenia .....  
dziecko niepełnosprawne

Zamieszkał w .....  
ulica, kod pocztowy

.....  
rodzaj placówki

.....  
adres placówki

.....  
data      .....  
podpis kierownika

Poswiadcza uprawnienie do ulg ustawowych przy przejazdach środkami publicznego transportu zbiorowego kolejowego i autobusowego.

**Legitymacja ważna do dnia:**

30 września 20..... r.	30 września 20..... r.
specjalna placówka publiczna (szkoła)	specjalna placówka publiczna (szkoła)
30 września 20..... r.	30 września 20..... r.
specjalna placówka publiczna (szkoła)	specjalna placówka publiczna (szkoła)

MEN-1/52/2

(opublikowana w Dz.U. z 2010r. Nr 97, poz. 624)



WZÓR LEGITYMACJI SZKOLNEJ DLA UCZNIÓW NIEPEŁNOSPRAWNYCH

**LEGITYMACJA SZKOLNA**

Nr \_\_\_\_\_

(podpis prowadzącego)

data urodzenia \_\_\_\_\_  
(dzień, miesiąc, rok)

zamieszkał w \_\_\_\_\_  
(dokładny adres)

(miejsce podjęcia szkoły)

(data) (podpis wystawcy)

Poświadcza uprawnienie do ulg ustawowych przy przejazdach środkami publicznego transportu zbiorowego kolejowego i autobusowego.

**Legitymacja ważna do dnia:**

30 września 20..... r. m.p.	30 września 20..... r. m.p.	30 września 20..... r. m.p.
30 września 20..... r. m.p.	30 września 20..... r. m.p.	30 września 20..... r. m.p.

MENIS-II/182/2

Karton. Tło żółte – pantone nr 123 C

Wymiary 72 x 103 mm

Uwaga: legitymacje szkolne dla uczniów niepełnosprawnych we wszystkich typach szkół artystycznych, oznaczone są symbolem „ART-II/293/3” (Dz. U. z 2005r. Nr 60, poz. 523).

Legitymacje szkolne dla dzieci niepełnosprawnych wydane na drukach MENIS-II/182/2 mogły być wydawane do roku szkolnego 2010/2011; zachowują ważność do czasu ukończenia przez ucznia nauki w danej szkole.

(wzór opublikowany w Dz.U. z 2005r. Nr 58, poz. 504z późn. zm.)

Karton. Wymiary 72 x 103 mm

**LEGITYMACJA SZKOLNA**

Nr \_\_\_\_\_

(podpis prowadzącego)

data urodzenia \_\_\_\_\_  
(dzień, miesiąc, rok)

zamieszkał w \_\_\_\_\_  
(dokładny adres)

(miejsce podjęcia szkoły)

(data) (podpis dyrektora)

Poświadcza uprawnienie do ulg ustawowych przy przejazdach środkami publicznego transportu zbiorowego kolejowego i autobusowego.

**Legitymacja ważna do dnia:**

30 września 20..... r. m.p.	30 września 20..... r. m.p.	30 września 20..... r. m.p.
30 września 20..... r. m.p.	30 września 20..... r. m.p.	30 września 20..... r. m.p.

MEN-I/51/2

Wzór opublikowany w Dz. U. z 2010 r. Nr 97, poz. 624

**WZÓR ZAŚWIADCZENIA O SPEŁNIENIU OBOWIĄZKU ROCZNEGO  
PRZYGOTOWANIA PRZEDSZKOLNEGO**

Karton. Format A5

.....  
Miejscowość, dnia .....

**ZAŚWIADCZENIE**  
o spełnianiu obowiązku rocznego przygotowania przedszkolnego

Stwierdza się, że .....  
..... (nazwa i adres gminy)

..... W .....  
..... (nazwa i adres szkoły)

w roku szkolnym ..... spełnia obowiązek rocznego przygotowania przedszkolnego w .....

.....  
..... (nazwa przedszkola z siedzibą pod adresem .....

W ..... gmina .....

.....  
Miejscowość, dnia .....

.....  
Szefowa przedszkola .....

MEN-4/53.2

**WZÓR LEGITYMACJI SZKOLNEJ DLA UCZNIÓW I SŁUCHACZY WSZYSTKICH TYPÓW SZKÓŁ, Z WYJĄTKIEM UCZNIÓW NIEPEŁNOSPRAWNYCH**

**LEGITYMACJA SZKOLNA**  
Nr .....

(fotografia 20 x 47 mm)  
10 p.  
(podpis posiadacza)

(imię i nazwisko)  
data urodzenia .....  
(dzień, miesiąc, rok)  
zamieszkał w .....  
(dokładny adres)  
(skrzynka pocztowa szkoły)  
1 data ..... (podpis wydawcy)

Poświadcza uprawnienie do ulg ustawowych przy przejazdach środkami publicznego transportu zbiorowego kolejowego i autobusowego.

**Legitymacja ważna do dnia:**

30 września 20..... r. mp.	30 września 20..... r. mp.	30 września 20..... r. mp.
30 września 20..... r. mp.	30 września 20..... r. mp.	30 września 20..... r. mp.

MENIS-II/182/2

Karton. Tło żółte – pantone nr 123 C

Wymiary 72 x 103 mm

Uwaga: legitymacje szklone dla uczniów niepełnosprawnych we wszystkich typach szkół artystycznych, oznaczone są symbolem „ART.-II/293/3” (Dz.U. z 2005r. Nr 60, po z. 523).

Legitymacje szkolne dla dzieci niepełnosprawnych wydane na drukach MENIS-II/182/2 mogły być wydawane do roku szkolnego 2010/2011; zachowują ważność do czasu ukończenia przez ucznia nauki w danej szkole.

(wzór opublikowany w Dz.U. z 2005r. Nr 58, poz. 504 z późn. zm.)

9

**LEGITYMACJA SZKOLNA**  
Nr .....

(fotografia 20 x 47 mm)  
10 p.  
(podpis posiadacza)

(imię i nazwisko)  
data urodzenia .....  
(dzień, miesiąc, rok)  
zamieszkał w .....  
(dokładny adres)  
(skrzynka pocztowa szkoły)  
1 data ..... (podpis wydawcy)

Poświadcza uprawnienie do ulg ustawowych przy przejazdach środkami publicznego transportu zbiorowego kolejowego i autobusowego.

**Legitymacja ważna do dnia:**

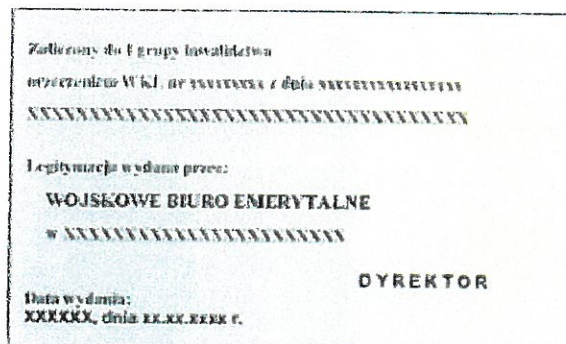
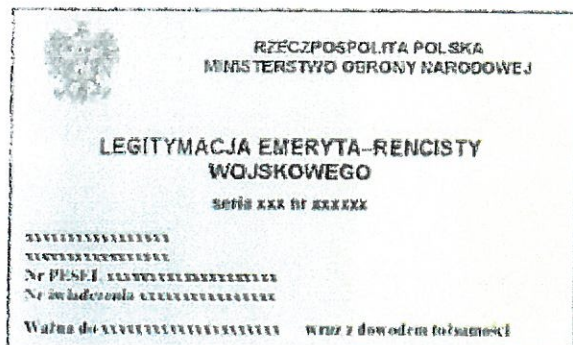
30 września 20..... r. mp.	30 września 20..... r. mp.	30 września 20..... r. mp.
30 września 20..... r. mp.	30 września 20..... r. mp.	30 września 20..... r. mp.

MEN-I/50/2

(Wzór opublikowany w Dz.U. z 2010r. Nr 97, poz. 624)



## LEGITYMACJA EMERYTA-RENCISTY WOJSKOWEGO



Legitymacja pozioma, o wymiarach 55 mm x 85 mm, koloru zielono-żółtego cieniowanego, materiał karton, dwustronnie foliowana.

Przód legitymacji:

1. Tło legitymacji w kolorze zielono-żółtym.
2. W lewym górnym rogu wizerunek orła według wzoru ustalonego dla godła Rzeczypospolitej Polskiej, w kolorze srebrnym.
3. Napisy w kolorze czarnym wykonane różną czcionką:
  - po prawej stronie wizerunku orła: "RZECZPOSPOLITA POLSKA", poniżej "MINISTERSTWO OBRONY NARODOWEJ",
  - pośrodku "LEGITYMACJA EMERYTA-RENCISTY WOJSKOWEGO",
  - poniżej "seria" i "nr" legitymacji oraz miejsce na dokonanie wpisu serii i numeru,
  - w dolnej części po lewej stronie miejsce na dokonanie wpisu imienia i nazwiska,
  - poniżej "Nr PESEL" oraz miejsce na dokonanie wpisu numeru PESEL,
  - poniżej "Nr świadczenia" oraz miejsce na dokonanie wpisu numeru świadczenia,
  - poniżej "Ważna do" oraz miejsce na dokonanie wpisu obok "wraz z dowodem tożsamości".


Tył legitymacji:

1. Tło legitymacji w kolorze zielono-żółtym.
2. Napisy w kolorze czarnym wykonane różną czcionką:
  - w górnej części "Zaliczony do I grupy inwalidztwa",
  - poniżej "orzeczeniem WKŁ nr" i "z dnia" oraz miejsce na dokonanie wpisu numeru orzeczenia i daty wydania orzeczenia,
  - poniżej miejsce na dokonanie wpisu o niezdolności do samodzielnej egzystencji,
  - w środkowej części z lewej strony "Legitymacja wydana przez:",
  - poniżej "WOJSKOWE BIURO EMERYTALNE",
  - poniżej "w" oraz miejsce na dokonanie wpisu nazwy miejscowości,
  - poniżej po prawej stronie "DYREKTOR",
  - poniżej po lewej stronie "Data wydania:",
  - poniżej miejsce na dokonanie wpisu nazwy miejscowości, "dnia" oraz miejsce na dokonanie wpisu daty wydania.



Wzór opublikowany w Dz. U. rocznik 2012r. poz. 194



Przykładowe WZORY LEGITYMACJI ISIC  
(INTERNATIONAL STUDENT IDENTITY CARD)  
(strona czołowa)



(strona odwrotna)

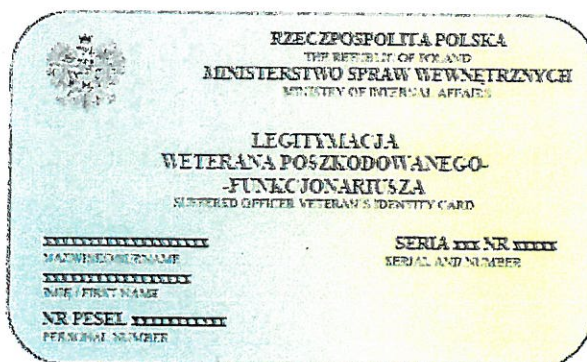


Wzory legitymacji ISIC wydawanych przez różne instytucje w Polsce i za granicą, mogą różnić się od ww. wzorów.

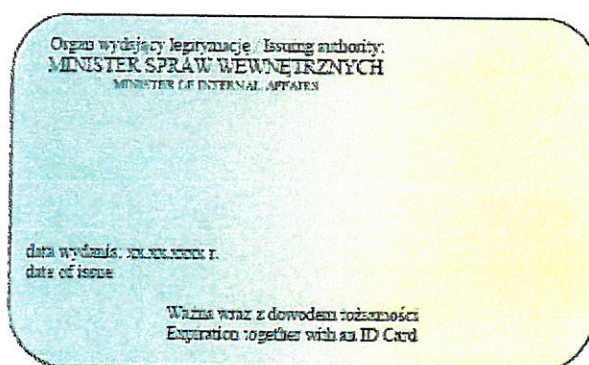
Należy honorować wszystkie legitymacje z napisem ISIC International Student Identity Card, nawet jeżeli zawierają dodatkowe symbole i oznaczenia.

# WZÓR LEGITYMACJI WETERANA POSZKODOWANEGO-FUNKCJONARIUSZA

str. 1



str. 2



Legitymacja w postaci karty wykonanej z wielowarstwowego poliwęglanu, w formacie według standardu ISO 7810 ID-1: 53,98 x 85,6 x 0,76 mm.

Awers legitymacji:

1. Tło w kolorze zielono-żółtym cieniowanym.
  2. W lewym górnym rogu wizerunek orła według wzoru ustalonego dla godła Rzeczypospolitej Polskiej, w kolorze srebrnym.
  3. Napisy w kolorze czarnym:
- po prawej stronie wizerunku orła: "RZECZPOSPOLITA POLSKA", poniżej "THE REPUBLIC OF POLAND", poniżej "MINISTERSTWO SPRAW WEWNĘTRZNYCH", poniżej "MINISTRY OF INTERNAL AFFAIRS",
  - centralnie "LEGITYMACJA WETERANA POSZKODOWANEGO-FUNKCJONARIUSZA", poniżej "SUFFERED OFFICER VETERAN'S IDENTITY CARD",
  - poniżej po lewej stronie miejsce na dokonanie wpisu nazwiska, a po prawej stronie "SERIA" i "NR" legitymacji oraz miejsce na dokonanie wpisu serii i numeru, poniżej po lewej stronie "NAZWISKO/SURNAME", po prawej stronie "SERIAL AND NUMBER", poniżej po lewej stronie miejsce na dokonanie wpisu imienia, poniżej "IMIĘ / FIRST NAME",
  - poniżej "NR PESEL" oraz miejsce na dokonanie wpisu numeru PESEL, poniżej "PERSONAL NUMBER".

Rewers legitymacji:

1. Tło w kolorze zielono-żółtym cieniowanym.
  2. Napisy w kolorze czarnym:
- w górnej części z lewej strony: "Organ wydający legitymację / Issuing authority:", poniżej "MINISTER SPRAW WEWNĘTRZNYCH", poniżej "MINISTER OF INTERNAL AFFAIRS",
  - poniżej po lewej stronie "data wydania:", miejsce na dokonanie wpisu daty wydania oraz "r.", poniżej "date of issue",
  - poniżej centralnie "Ważna wraz z dowodem tożsamości", poniżej "Expiration together with an ID Card".

Wzór opublikowany w Dz. U. z 2012 r, poz. 378 z późn. zm..

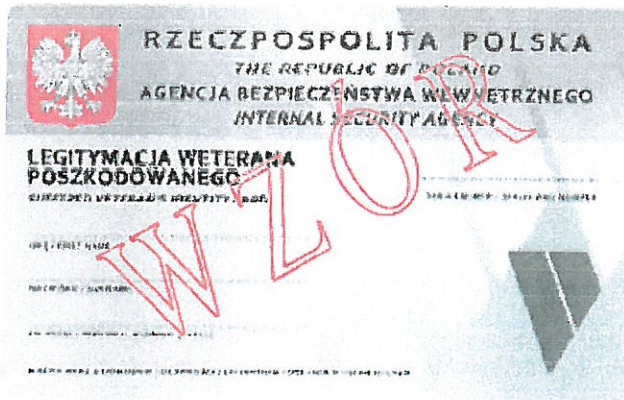


WZÓR LEGITYMACJI WETERANA POSZKODOWANEGO-FUNKCJONARIUSZA  
AGENCJI BEZPIECZEŃSTWA WEWNĘTRZNEGO

9

Opis:

Legitymacja pozioma, w postaci karty o wymiarach 54 mm x 86 mm, wykonana na papierze syntetycznym, obustronnie laminowana folią.



*Awers legitymacji:*

1. Tło gilozowe z elementami mikrotekstu w kolorach granatowym, pomarańczowym i zielonym.
2. W prawym dolnym rogu legitymacji znajduje się znak graficzny wydrukowany farbą zmienną optycznie.
3. W lewym górnym rogu legitymacji znajduje się godło Rzeczypospolitej Polskiej.
4. Elementy graficzne aktywne w świetle UV.
5. Czarne napisy drukowane różnym krojem czcionki:
  - a) RZECZPOSPOLITA POLSKA / THE REPUBLIC OF POLAND
  - b) AGENCJA BEZPIECZEŃSTWA WEWNĘTRZNEGO / INTERNAL SECURITY AGENCY
  - c) LEGITYMACJA WETERANA POSZKODOWANEGO / SUFFERED VETERAN'S IDENTITY CARD
  - d) SERIA I NUMER / SERIAL AND NUMBER
  - e) IMIĘ / FIRST NAME
  - f) NAZWISKO / SURNAME
  - g) NR PESEL / PERSONAL NUMBER (PESEL)
  - h) WAŻNA WRAZ Z DOWODEM TOŻSAMOŚCI / EXPIRATION TOGETHER WITH AN ID CARD

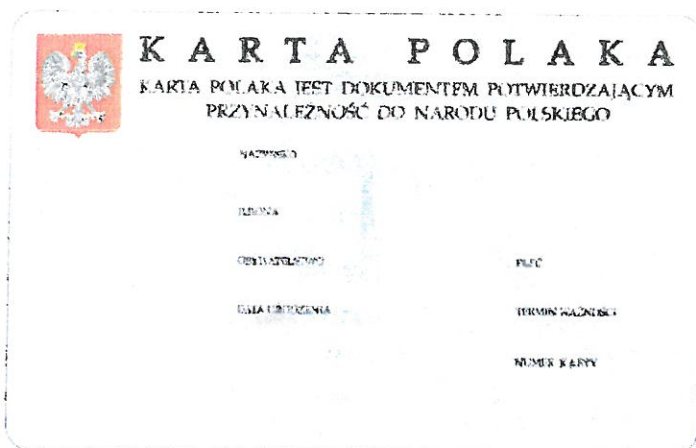
*Rewers legitymacji:*

1. Tło pokryte gilozem w kolorze pomarańczowo-zielonym.
2. Czarne napisy drukowane różnym krojem czcionki:
  - a) SZEF AGENCJI BEZPIECZEŃSTWA WEWNĘTRZNEGO / HEAD OF THE INTERNAL SECURITY AGENCY
  - b) ORGAN WYDAJĄCY / ISSUING AUTHORITY
  - c) PODPIS / SIGNATURE
  - d) DATA WYDANIA / DATE OF ISSUE

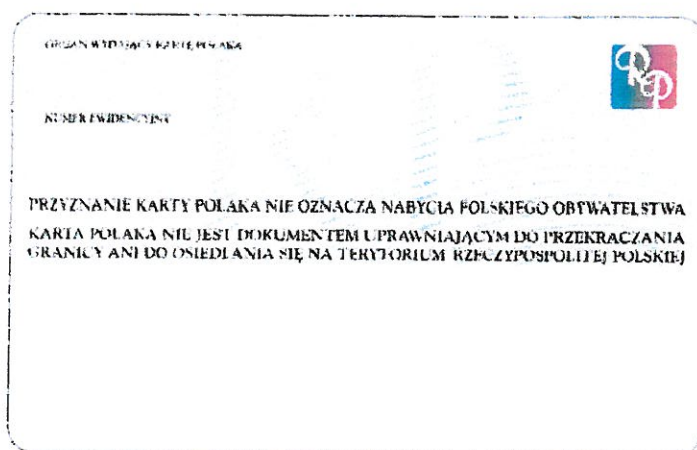
opublikowana w Dz. U. z 2012 r., poz. 1060

## WZÓR KARTA POLAKA

AWERS:



REWERS:



Karta Polaka ma formę personalizowanej przy użyciu wielkich liter karty identyfikacyjnej o wymiarach 54 x 85 mm, wykonanej z tworzywa sztucznego, posiadającej elementy zabezpieczające dokument przed podrobieniem i sfałszowaniem, zawierającej na awersie dane osobowe, zdjęcie i podpis posiadacza, termin ważności oraz sześciocyfrowy numer, a na rewersie oznaczenie organu wydającego dokument oraz numer ewidencyjny.

*Wzór opublikowany w Dz. U. z 2012 r, poz. 378 z późn. zm..*

**Zmiana do Załącznika do TOB WKD  
obowiązuje od 1 października 2013r.**

**I. W dziale I Tabele opłat przewozowych**

- 1) na stronie 6 w Informacjach o ulgach – bilety jednorazowe, w ust 1 dodaje się pkt 12) weterani poszkodowani

**II. W dziale II Inne opłaty przewozowe usuwa się pkt 2, 3, 4**

**III. W dziale III Wykaz opłat dodatkowych**

- 1) usuwa się pkt od 4 do 13 oraz 16
- 2) dotychczasowe pkt 14 i 15 zmieniają nr na 4 i 5

**NACZELNIK**  
Wydziału Marketingu i Sprzedaży Usług  
  
**Dorota Kowalska**