

WZÓR LEGITYMACJI SŁUŻBOWEJ NAUCZYCIELA AKADEMICKIEGO

LEGITYMACJA	
Fotografia 27 x 32 mm bez nakrycia głowy na jasnym tle	Nr _____
mp.	(podpis posiadacza)
_____ (imię i nazwisko)	
nauczyciel akademicki	
zatrudnion... w _____	
_____ (nazwa uczelni, adres)	
_____ (stanowisko)	
_____ (data)	_____ (podpis wystawcy)
(pieczęć uczelni)	

str. 1

Poświadcza uprawnienie do ulg ustawowych przy przejazdach środkami publicznego transportu zbiorowego kolejowego i autobusowego przysługujących na podstawie odrębnych przepisów.

Legitymacja ważna na rok:

20... ..x.	20... ..x.	20... ..x.
20... ..x.	20... ..x.	20... ..x.
20... ..x.	20... ..x.	20... ..x.

str. 2

Opis wzoru legitymacji:

Wymiary: A7 - 74 mm x 105 mm.

Druk na kartonie offsetowym o gramaturze 180-200 g/m².

Tekst koloru czarnego.

Tło koloru PANTON 369 drukowane na spad.

Tło stanowią rastrowane (40 %) okręgi o promieniu R wewnętrznym = 0,5 mm i grubości 1 pkt.

Środki tych okręgów ułożone są na przecięciu umownej linii siatki kwadratowej o boku = 2 razy Rwew. + 2 razy grubość okręgu.


Linie umownej siatki skierowane są pod kątem 45 stopni względem linii pionowej dokumentu.

(opublikowana w Dz. U. z 2006r. Nr 139, poz. 990)


Przykładowe WZORY LEGITYMACJI ISIC
(INTERNATIONAL STUDENT IDENTITY CARD)

(strona czołowa)

9



(strona odwrotna)



Wzory legitymacji ISIC wydawanych przez różne instytucje w Polsce i za granicą, mogą różnić się od ww. wzorów.

Należy honorować wszystkie legitymacje z napisem ISIC International Student Identity Card, nawet jeżeli zawierają dodatkowe symbole i oznaczenia.

WZÓR LEGITYMACJI SŁUCHACZA KOLEGIUM

<div style="border: 1px solid black; padding: 5px; width: 80%; margin: 0 auto;"> fotografia 37 x 52 mm bez nakrycia głowy na jasnym tle </div>	LEGITYMACJA SŁUCHACZA KOLEGIUM
pieczęć urzędowa	_____ nr albumu
_____ (podpis rektora kolegium)	
_____ (imię i nazwisko)	
_____ (data urodzenia)	
zamieszkał w _____	
_____ (dodatkowo)	
(pieczęć podłużna kolegium)	
_____ (data)	_____ (podpis wystawcy)

Poświadza uprawnienia słuchacza kolegium do ulg w wysokości przyzysgującej studentom szkół wyższych przy przejazdach środkami publicznego transportu zbiorowego, kolejowego i autobusowego oraz przy przejazdach środkami komunikacji miejskiej.

Legitymacja ważna do dnia:

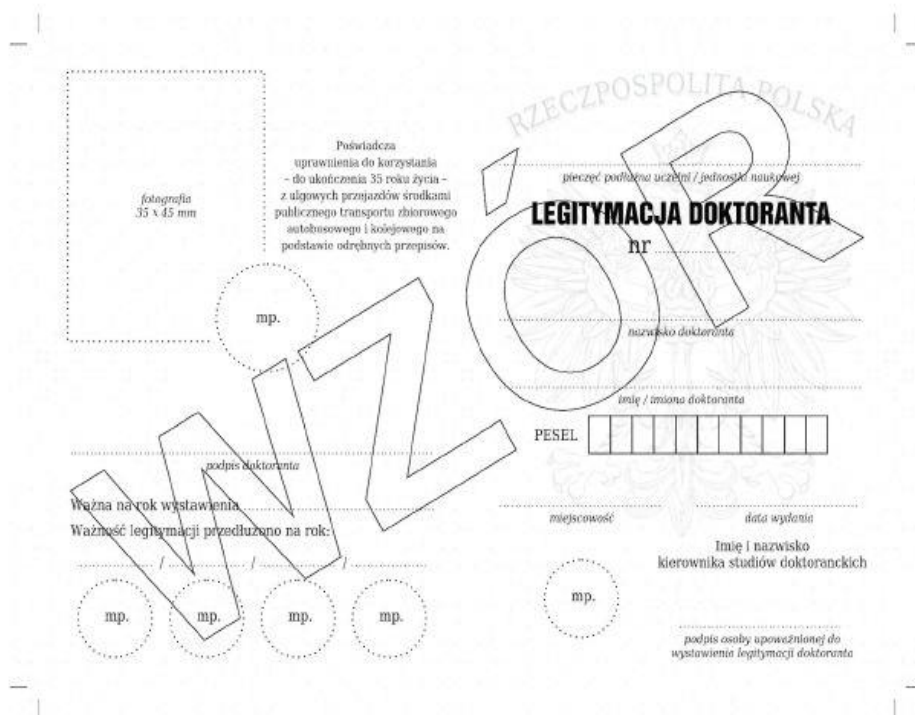
31 marca	31 października	31 marca	31 października
_____ z	_____ z	_____ z	_____ z
pieczęć urzędowa	pieczęć urzędowa	pieczęć urzędowa	pieczęć urzędowa
31 marca	31 października	31 marca	31 października
_____ z	_____ z	_____ z	_____ z
pieczęć urzędowa	pieczęć urzędowa	pieczęć urzędowa	pieczęć urzędowa

MENS - II/183

(strony wewnętrzne)

Format A-6 (105 x 148 mm), wykonanie na papierze białym z siatką koloru jasnoróżowego, z niebieskim paskiem szerokości 20 mm, umieszczonym na środku drugiej strony, oprawa twarda, imitacja skóry w kolorze czarnym.

Wzór opublikowany w Dz. U. z 2002r. Nr 100, poz. 910



Opis:

- 1) format po złożeniu A7 (74 mm x 105 mm);
- 2) strony wewnętrzne legitymacji wykonane na papierze offsetowym, o gramaturze 80 g/m²;
- 3) strony wewnętrzne legitymacji pokryte gilozem według wzoru; giloz stanowi siatka w kolorze zielonym - Pantone 5665, którą tworzą gwiazdziste ornamenty o grubości linii 0,075 pkt;
- 4) na stronie wewnętrznej prawej - godło państwowe wydrukowane dwiema grubościami linii (0,075 pkt i 0,5 pkt) i napis "Rzeczpospolita Polska" w dwóch odcieniach zieleni - Pantone 5517 i 5665;
- 5) druk tekstu stron wewnętrznych jednostronny w kolorze czarnym:
 - a) "LEGITYMACJA DOKTORANTA" - krój SwitzerlandInserat, 13 pkt, pozycjonowanie: środek prawej strony, 29 mm od góry blankietu, "Nr" - krój DejaVu Serif Condensed, 13 pkt, pozycjonowanie: środek prawej strony, 34 mm od góry blankietu,
 - b) "Poświadcza uprawnienia do korzystania - do ukończenia 35 roku życia - z ulgowych przejazdów środkami publicznego transportu zbiorowego autobusowego i kolejowego na podstawie odrębnych przepisów." - krój DejaVu Serif Condensed, 5,5 pkt, pozycjonowanie: lewa strona, 36 mm od góry blankietu i 41 mm od lewej krawędzi blankietu,
 - c) "Ważna na rok wystawienia" - krój DejaVu Serif Condensed, 6,8 pkt, pozycjonowanie: lewa strona, 75 mm od góry blankietu i 7,5 mm od lewej krawędzi blankietu,
 - d) "Ważność legitymacji przedłużono na rok:" - krój DejaVu Serif Condensed, 6,8 pkt, pozycjonowanie: lewa strona, 80 mm od góry blankietu i 7,5 mm od lewej krawędzi blankietu,
 - e) "PESEL" - krój DejaVu Serif Condensed, 6,8 pkt, pozycjonowanie: prawa strona, 64 mm od góry blankietu i 86 mm od lewej krawędzi blankietu,
 - f) 11 prostokątnych pól do wpisywania cyfr numeru PESEL (dla osób, którym nie nadano numeru PESEL, data urodzenia w formacie rmmdd00000, kodowanie tysięcy i setek lat zgodnie z zasadami systemu PESEL, ostatnie 0 w numerze może być zastąpione wyliczaną cyfrą kontrolną) o wielkości 3,75 mm x 6 mm, pozycjonowanie: prawa strona, 66,5 mm od góry blankietu i 95 mm od lewej krawędzi blankietu,
 - g) "Imię i nazwisko kierownika studiów doktoranckich" - krój DejaVu Serif Condensed, 6,8 pkt, pozycjonowanie: prawa strona, 85 mm od góry blankietu i 107 mm od lewej krawędzi blankietu,
 - h) "fotografia 35 x 45 mm", "podpis doktoranta", "pieczęć podłużna uczelni/jednostki naukowej", "nazwisko doktoranta", "imię/ imiona doktoranta", "miejsowość", "data wydania", "podpis osoby upoważnionej do wystawienia legitymacji doktoranta" - krój DejaVu Serif Condensed Italic, 5,5 pkt,
 - i) "mp." - krój DejaVu Serif Condensed, 7 pkt;
- 6) oprawa - tektura o gramaturze 630 g/m², materiał pokrywający - introkal lub vanolnigeria.
Ważność legitymacji doktoranta potwierdza się co rok przez umieszczenie daty ważności i okrągłej pieczęci z godłem państwa

Legitymacje według tego wzoru zachowują ważność do dnia 30 września 2015 r.

Wzór opublikowany w Dz. U. z 2011 r. Nr 225, poz. 1351.


- b) „DOCTORAL CANDIDATE CARD” wykonany krojem SwitzerlandInsert o wielkości 6 pkt, w kolorze czarnym, pozycjonowanie: na awersie, 59 mm od lewej krawędzi karty i 14 mm od górnej krawędzi karty,
 - c) „Imię:”, „Nazwisko:”, „Wydana:”, „Nr legitymacji:”, „PESEL:” wykonane krojem Switzerland Condensed o wielkości 7 pkt w kolorze czarnym, justowane do prawej strony, pozycjonowanie: na awersie, linia justowania — 20 mm od lewej krawędzi karty, podstawa bloku tekstu: 48 mm od górnej krawędzi karty,
 - d) „Poświadcza uprawnienia do korzystania – do ukończenia 35. roku życia – z ulgowych przejazdów środkami publicznego transportu zbiorowego autobusowego i kolejowego na podstawie odrębnych przepisów.” wykonany krojem DejaVu Serif Condensed o wielkości 6 pkt, w kolorze czarnym, pozycjonowanie: na rewersie tekst centrowany, oś justowania 24 mm od lewej krawędzi karty, podstawa bloku tekstu 47 mm od górnej krawędzi karty,
 - e) numer PESEL (dla osób, którym nie nadano numeru PESEL, data urodzenia w formacie rmmdd00000, kodowanie tysięcy i setek lat zgodnie z zasadami systemu PESEL, ostatnie O w numerze może być zastąpione wyliczaną cyfrą kontrolną);
- 6) biały obszar przeznaczony na zdjęcie posiadacza legitymacji doktoranta o wymiarach 20 x 25 mm, w odległości 5 mm w poziomie i 23,5 mm w pionie;
 - 7) 5 pól o wymiarach 8x9 mm oznaczonych białymi liniami, oznaczonych kolejno liczbami od 1 do 5 wykonanymi krojem DejaVu Serif Condensed o wielkości 5 pkt, w kolorze białym;
 - 8) biały obszar o wymiarach 30 x 21 mm przeznaczony na naniesienie kodu kreskowego.
4. W procesie personalizacji legitymacji doktoranta nanoszone są w sposób zapewniający trwale i bezpieczne użytkowanie następujące dane:
- 1) kolorowe zdjęcie posiadacza legitymacji o wymiarach 20 x 25 mm w rozdzielczości co najmniej 300 dpi;
 - 2) nazwa uczelni lub jednostki naukowej wykonana krojem Arial Narrow Bold o wielkości 7 pkt, w maksymalnie trzech wierszach, do 30 znaków w wierszu, justowanie prawe; notacja: „**Pierwsze Litery Wielkie**”; pozycjonowanie: 27,2 mm w poziomie, licząc od prawej krawędzi bloku tekstu, 6,2 mm w pionie, licząc od górnej krawędzi bloku tekstu, w kolorze czarnym;
 - 3) imię (do 30 znaków), nazwisko (do 40 znaków), wykonane krojem Arial Narrow o wielkości 7 pkt, justowanie lewe; notacja: „**Pierwsze Litery Wielkie**”, w kolorze czarnym; data wydania, numer legitymacji, numer PESEL (dla osób, którym nie nadano numeru PESEL, data urodzenia w formacie rmmdd00000, kodowanie tysięcy i setek lat zgodnie z zasadami systemu PESEL, ostatnie O w numerze może być zastąpione wyliczaną cyfrą kontrolną) wykonane krojem Arial Narrow o wielkości 7 pkt, w kolorze czarnym; justowanie lewe, pozycjonowanie: 2 mm w prawo od napisów: „Imię:”, „Nazwisko:”, „Wydana:”, „Nr legitymacji:”, „PESEL:”;
 - 4) kod kreskowy (opcjonalnie) w kolorze czarnym.
5. W układzie scalonym karty zapisywane są dane, których struktura jest zgodna z normą ISO/IEC 7816-4.
 6. Polecenia i odpowiedzi przesyłane podczas komunikacji karty z infrastrukturą informatyczną powinny mieć strukturę zgodną z APDU określoną w normie ISO/IEC 7816-4.
 7. Legitymacja doktoranta zawiera w pamięci obowiązkowo plik DF.SELD oraz dwa pliki potomne: EF.CERT i EF.ELD. Plik DF.SELD jest dostępny za pomocą polecenia SELECT FILE bezpośrednio po resecie karty.
 8. Dane związane z legitymacją doktoranta powinny być zlokalizowane w pliku dedykowanym DF.SELD. Identyfikator dostawcy aplikacji (RID) zgodny jest z identyfikatorem zarejestrowanym w Polskim Komitecie Normalizacyjnym, zgodnie z normą ISO/IEC 7816-5+A1. Własne rozszerzenie identyfikatora aplikacji (PIX) dla elektronicznej legitymacji doktoranta jest równe „01 02” (zapis w systemie szesnastkowym).
 9. Plik DF.SELD musi być dostępny bezpośrednio po resecie karty elektronicznej za pomocą polecenia wyboru, którego parametrem jest pełna nazwa tego pliku (AID wraz z rozszerzeniem).
 10. Obligatoryjnymi potomnymi plikami elementarnymi dla pliku DF.SELD są dwa '''' ezroczystej strukturze binarnej:
 - 1) plik EF.CERT o dwubajtowym identyfikatorze „00 01” (zapis w systemie szesnastkowym) zawierający kwalifikowany certyfikat w rozumieniu ustawy z dnia 18 września 2001 r. o podpisie elektronicznym (Dz. U. Nr 130, poz. 1450, z 2002 r. Nr 153, poz. 1271, z 2003 r. Nr 124, poz. 1152 i Nr 217, poz. 2125, z 2004 r. Nr 96, poz. 959, z 2005 r. Nr 64, poz. 565, z 2006 r. Nr 145, poz. 1050, z 2009 r. Nr 18, poz. 97, z 2010 r. Nr 40, poz. 230 i Nr 182, poz. 1228 oraz z 2011 r. Nr 106, poz. 622), w którym:
 - a) w polu „właściciel certyfikatu” w atrybucie „nazwa powszechna” zawarto sformułowanie: „osoba upoważniona do wystawiania legitymacji doktoranta”; w polu tym znajdują się również następujące atrybuty: „nazwa organizacji”, „nazwa województwa”, „nazwa miejscowości” i „adres”, które dotyczą uczelni lub jednostki naukowej,

- b) znajduje się krytyczne rozszerzenie „deklaracja wydawcy certyfikatu kwalifikowanego” (ang. qcState-ments) wskazujące, że właściciel certyfikatu, składając podpis elektroniczny weryfikowany za pomocą tego certyfikatu, działa jako przedstawiciel osoby prawnej — uczelni lub jednostki naukowej;
- 2) plik EF.ELD o dwubajtowym identyfikatorze „00 02” (zapis w systemie szesnastkowym) zawierający wiadomość w formacie zgodnym ze specyfikacją techniczną ETSI TS 101 733, o której mowa w § 49 ust. 2 pkt 3 rozporządzenia Rady Ministrów z dnia 7 sierpnia 2002 r. w sprawie określenia warunków technicznych i organizacyjnych dla kwalifikowanych podmiotów świadczących usługi certyfikacyjne, polityk certyfikacji dla kwalifikowanych certyfikatów wydawanych przez te podmioty oraz warunków technicznych dla bezpiecznych urządzeń służących do składania i weryfikacji podpisu elektronicznego (Dz. U. Nr 128, poz. 1094), podpisaną bezpiecznym podpisem elektronicznym w rozumieniu ustawy z dnia 18 września 2001 r. o podpisie elektronicznym, weryfikowanym certyfikatem, o którym mowa w ppkt 1, przy czym:
- a) format podpisanej wiadomości to „podstawowy podpis elektroniczny” (ang. Basic Electronic Signatu-re), w którym eContentType wewnątrz struktury SignedData zawiera id-SELInfo o następującym identyfikatorze obiektu:
id-SELInfo OBJECT IDENTIFIER ::= {iso(1) member-body(2) pl(616) organization(1) gov(101) moneas(4) pki(1) seld(2) 1},
- b) podpisywane dane (SELInfo) są umieszczone w eContent wewnątrz struktury SignedData i mają następującą składnię:
SELInfo ::= SEQUENCE
- | | |
|---|--|
| wersja | INTEGERv1(1) |
| numerSeryjnyUkladu | PrintableString (SIZE (8..16)), |
| nazwaUczelnilubJednostkinaukowej | UTF8String (SIZE (1..128)), |
| nazwiskoDoktoranta | SEQUENCE OF |
| | UTF8String (SIZE (1..28)), |
| imionaDoktoranta | SEQUENCE OF |
| | UTF8String (SIZE (1..24)), |
| numerLegitymacji | PrintableString (SIZE (1..16)), |
| numerEdycji | PrintableString (SIZE (1)), |
| numerPesel | PrintableString (SIZE (11)), |
| dataWaznosc | GeneralizedTime |
- określona za pomocą notacji ASN.1 opisanej w normie ISO/IEC 8824; poszczególne pola należy interpretować następująco:
- wersja zawiera numer wersji struktury podpisywanych danych; pole to umożliwi łatwe rozpoznawanie ewentualnych nowych wersji struktur danych zawartych w elektronicznej legitymacji doktoranta,
 - numerSeryjnyUkladu to unikatowy numer nadawany przez producenta układu scalonego zapisany w formacie heksadecymalnym; w momencie tworzenia podpisu aplikacja podpisująca dokonuje jego odczytu z układu elektronicznego karty,
 - nazwaUczelnilubJednostkinaukowej to oficjalnie zarejestrowana nazwa uczelni lub jednostki naukowej,
 - nazwiskoDoktoranta to dane zgodne z informacją wpisaną do dowodu osobistego lub paszportu doktoranta,
 - imionaDoktoranta to dane zgodne z informacją wpisaną do dowodu osobistego iub paszportu doktoranta,
 - numerLegitymacji,
 - numerEdycji to literowe oznaczenie egzemplarza legitymacji o tym samym numerze legitymacji; pierwszy egzemplarz jest oznaczony literą A, kolejne literami B, C, D...
 - numerPesel to numer z Powszechnego Elektronicznego Systemu Ewidencji Ludności doktoranta,
 - dataWaznosc to data, po upływie której dana legitymacja doktoranta traci ważność, jest modyfikowana co rok,
- b) w formacie podpisywanej wiadomości zostaną umieszczone, jako podpisane atrybuty:
- atrybuty obligatoryjne według specyfikacji technicznej ETSI TS 101 733 oraz
 - atrybuty dodatkowe: „deklarowany czas złożenia podpisu” (ang. signing-time), zawierający czas złożenia podpisu kodowany zgodnie z typem GeneralizedTime; czas ten nie może być wcześniejszy niż 15 miesięcy od daty zawartej w polu dataWaznosc, o którym mowa w lit. b, oraz „rodzaj zobowiązania” zawierający identyfikator obiektu:

commitmentType OBJECT IDENTIFIER ::= { iso(1) member-body(2) us(840)
rsads(113549) pkcs(1) 9 16 6 5 },
wskazujący, że podpisujący zaaprobował podpisywane dane.

Ważność elektronicznej legitymacji doktoranta potwierdza się co rok przez aktualizację danych w układzie elektronicznym oraz umieszczenie w kolejno oznaczonych polach hologramu.

WZÓR HOLOGRAMU




Opis:

1. Hologram o wymiarach 10x9mm i grubości 10 μ m lub innej, na tyle małej, że przy próbie odklejenia hologram ulega samodestrukcji, wykonany w technice 2D/3D.
2. Na hologram, w sposób trwały i nieusuwalny, nanosi się datę ważności (w formacie dd-mm-nr).

Wzór opublikowany w Dz. U. z 2011 r. Nr 225, poz. 1351.

WZÓR LEGITYMACJI WETERANA POSZKODOWANEGO



Legitymacja pozioma, o wymiarach 54 mm x 86 mm, o krawędziach zaokrąglonych, koloru jasnoniebieskiego cieniowanego z naniesionymi liniami gilosa, wykonana z PVC.

Awers:

1. W lewym górnym rogu wizerunek orła w według wzoru ustalonego dla godła Rzeczypospolitej Polskiej.
2. W prawym dolnym rogu hologram z nadrukiem „MON”.
3. Napisy w kolorze czarnym wykonane różną czcionką:
 - 1) po prawej stronie wizerunku orła napisy: „RZECZPOSPOLITA POLSKA”, poniżej „THE REPUBLIC OF POLAND”, poniżej „MINISTERSTWO OBRONY NARODOWEJ”, poniżej „MINISTRY OF NATIONAL DEFENCE”;
 - 2) pośrodku napisy: „LEGITYMACJA WETERANA POSZKODOWANEGO”, poniżej „SUFFERED VETERAN'S IDENTITY CARD”, poniżej miejsce na dokonanie wpisu serii i numeru legitymacji, poniżej „SERIA I NUMER/ SERIAL AND NUMBER”;
 - 3) po lewej stronie miejsce na dokonanie wpisu nazwiska, poniżej napis „NAZWISKO/SURNAME”, poniżej miejsce na dokonanie wpisu imienia, poniżej napis „IMIE/FIRST NAME”, poniżej miejsce na dokonanie wpisu numeru PESEL, poniżej napis „NR EWIDENCYJNY PESEL/PERSONAL NUMBER (PESEL)”;
 - 4) pośrodku w dolnej części napis „WAŻNA WRAZ Z DOWODEM TOŻSAMOŚCI/EXPIRATION TOGETHER WITH AN ID CARD”.

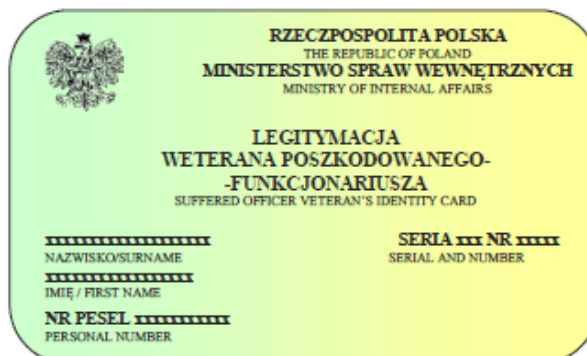
Rewers:

- Napisy w kolorze czarnym wykonane różną czcionką:
- 1) w lewym górnym rogu napis „MINISTER OBRONY NARODOWEJ”, poniżej „MINISTER OF NATIONAL DEFENCE”, poniżej „ORGAN WYDAJĄCY/ISSUING AUTHORITY”;
 - 2) poniżej po prawej stronie napis „z up. DYREKTOR”, poniżej miejsce na dokonanie wpisu;
 - 3) poniżej po lewej stronie napis „DATA WYDANIA/DATE OF ISSUE”.

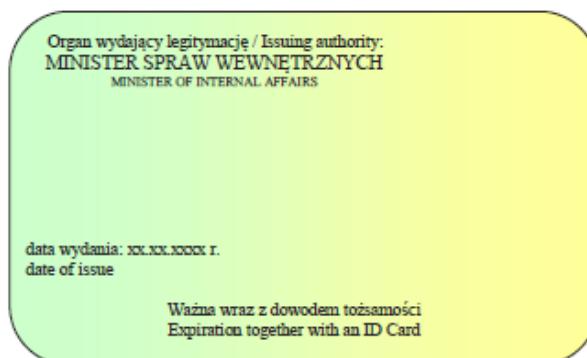
Wzór opublikowany w Dz. U. z 2012 r, poz. 229.

WZÓR LEGITYMACJI WETERANA POSZKODOWANEGO-FUNKCJONARIUSZA

str. 1



str. 2



Legitymacja w postaci karty wykonanej z wielowarstwowego poliwęglanu, w formacie według standardu ISO 7810 ID-1: 53,98 x 85,6 x 0,76 mm.

Awers legitymacji:

1. Tło w kolorze zielono-żółtym cieniowanym.
2. W lewym górnym rogu wizerunek orła według wzoru ustalonego dla godła Rzeczypospolitej Polskiej, w kolorze srebrnym.
3. Napisy w kolorze czarnym:
 - po prawej stronie wizerunku orła: "RZECZPOSPOLITA POLSKA", poniżej "THE REPUBLIC OF POLAND", poniżej "MINISTERSTWO SPRAW WEWNĘTRZNYCH", poniżej "MINISTRY OF INTERNAL AFFAIRS",
 - centralnie "LEGITYMACJA WETERANA POSZKODOWANEGO-FUNKCJONARIUSZA", poniżej "SUFFERED OFFICER VETERAN'S IDENTITY CARD",
 - poniżej po lewej stronie miejsce na dokonanie wpisu nazwiska, a po prawej stronie "SERIA" i "NR" legitymacji oraz miejsce na dokonanie wpisu serii i numeru, poniżej po lewej stronie "NAZWISKO/SURNAME", po prawej stronie "SERIAL AND NUMBER", poniżej po lewej stronie miejsce na dokonanie wpisu imienia, poniżej "IMIE / FIRST NAME",
 - poniżej "NR PESEL" oraz miejsce na dokonanie wpisu numeru PESEL, poniżej "PERSONAL NUMBER".

Rewers legitymacji:

1. Tło w kolorze zielono-żółtym cieniowanym.
2. Napisy w kolorze czarnym:
 - w górnej części z lewej strony: "Organ wydający legitymację / Issuing authority:", poniżej "MINISTER SPRAW WEWNĘTRZNYCH", poniżej "MINISTER OF INTERNAL AFFAIRS",
 - poniżej po lewej stronie "data wydania:", miejsce na dokonanie wpisu daty wydania oraz "r.", poniżej "date of issue",
 - poniżej centralnie "Ważna wraz z dowodem tożsamości", poniżej "Expiration together with an ID Card".

Wzór opublikowany w Dz. U. z 2012 r, poz. 378 z późn. zm..

WZÓR LEGITYMACJI WETERANA POSZKODOWANEGO-FUNKCJONARIUSZA AGENCJI BEZPIECZEŃSTWA WEWNĘTRZNEGO

Opis:

Legitymacja pozioma, w postaci karty o wymiarach 54 mm x 86 mm, wykonana na papierze syntetycznym, obustronnie laminowana folią.



Awers legitymacji:

1. Tło giloszowe z elementami mikrotekstu w kolorach granatowym, pomarańczowym i zielonym.
2. W prawym dolnym rogu legitymacji znajduje się znak graficzny wydrukowany farbą zmienną optycznie.
3. W lewym górnym rogu legitymacji znajduje się godło Rzeczypospolitej Polskiej.
4. Elementy graficzne aktywne w świetle UV.
5. Czarne napisy drukowane różnym krojem czcionki:
 - a) RZECZPOSPOLITA POLSKA / THE REPUBLIC OF POLAND
 - b) AGENCJA BEZPIECZEŃSTWA WEWNĘTRZNEGO / INTERNAL SECURITY AGENCY
 - c) LEGITYMACJA WETERANA POSZKODOWANEGO / SUFFERED VETERAN'S IDENTITY CARD
 - d) SERIA I NUMER / SERIAL AND NUMBER
 - e) IMIĘ / FIRST NAME
 - f) NAZWISKO / SURNAME
 - g) NR PESEL / PERSONAL NUMBER (PESEL)
 - h) WAŻNA WRAZ Z DOWODEM TOŻSAMOŚCI / EXPIRATION TOGETHER WITH AN ID CARD

Rewers legitymacji:

1. Tło pokryte gilozem w kolorze pomarańczowo-zielonym.
2. Czarne napisy drukowane różnym krojem czcionki:
 - a) SZEFE AGENCJI BEZPIECZEŃSTWA WEWNĘTRZNEGO / HEAD OF THE INTERNAL SECURITY AGENCY
 - b) ORGAN WYDAJĄCY / ISSUING AUTHORITY
 - c) PODPIS / SIGNATURE
 - d) DATA WYDANIA / DATE OF ISSUE

opublikowana w Dz. U. z 2012 r., poz. 1060



Warszawska Kolej Dojazdowa sp. z o.o.

ZGŁOSZENIE PRZEJAZDU WYCIECZKI SZKOLNEJ

.....
(imię i nazwisko osoby odpowiedzialnej za grupę)

.....
(dokładny adres zamieszkania)

legitymujący się dowodem tożsamości nr

wystawionym przez

proceedzi z ramienia (nazwa szkoły^{*)}/uczelnin^{*)}

grupę w łącznej liczbie osób, w tym:

1) uczniów w wieku do lat 16,

2) uczniów / studentów^{*)} w wieku powyżej 16 lat (studentów do 26 lat)

prosi o wydanie biletów strefowych z ulgą 50% na przejazd w klasie 2 pociągu WKD dla

..... osób, w relacjach:

od stacji

do stacji

1
.....

2
.....

3
.....

4
.....

Data wyjazdu „tam”

(miesiąc słownie)

Ważne do godz. 24⁰⁰ dnia

(miesiąc słownie)

..... dniar.

(miejscowość)

.....

(podpis dyrektora placówki)

.....

(stempel szkoły/uczelnin^{*)})

.....

(podpis osoby odpowiedzialnej za grupę)

WYPEŁNIA PRZEWOŹNIK

Na podstawie niniejszego zgłoszenia przysługuje ulga 50% dla osób,

oraz bezpłatny przejazd dla opiekunów^{1)*)}, przewodników^{2)*)},

.....
(stempel jednostki organizacyjnej przewoźnika i podpis)

^{*)} niepotrzebne skreślić

¹⁾ na każdych 10 płacących za przejazd uczniów do lat 16 – jeden opiekun korzysta z bezpłatnego przejazdu,

²⁾ na każdych 10 płacących za przejazd uczniów pow. 16 lat oraz studentów do 26 lat – jeden przewodnik korzysta z bezpłatnego przejazdu, nie więcej jak trzech na grupę – jeden opiekun korzysta z bezpłatnego przejazdu; jeżeli liczba opiekunów jest większa – stosuje się wobec nich ulgę 50%.

(strona odwrotna)

<p>1. Wydano bilety strefowe nr na przejazd od st. do st. (strefa czasowa)</p> <p>Datownik</p> <p>..... (podpis kasjera)</p>	<p>2. Wydano bilety strefowe nr na przejazd od st. do st. (strefa czasowa)</p> <p>Datownik</p> <p>..... (podpis kasjera)</p>
<p>3. Wydano bilety strefowe nr na przejazd od st. do st. (strefa czasowa)</p> <p>Datownik</p> <p>..... (podpis kasjera)</p>	<p>4. Wydano bilety strefowe nr na przejazd od st. do st. (strefa czasowa)</p> <p>Datownik</p> <p>..... (podpis kasjera)</p>
<p style="text-align: center;">INFORMACJE DODATKOWE</p> <ol style="list-style-type: none">1. Opłaty pobiera się za rzeczywistą liczbę uczestników wycieczki, najmniej jednak za 10 osób2. Po wejściu do pociągu osoba odpowiedzialna za grupę jest odpowiedzialna bezzwłocznie skasować bilety na przejazd w danej relacji.3. W czasie kontroli osoba odpowiedzialna za grupę – oprócz skasowanych biletów – powinna okazać zgłoszenie przejazdu grupy, które poświadcza uprawnieni do ulgi.4. Zmiana umowy przewozu nie jest możliwa.5. Nie zwraca się należności za skasowane bilety.	



Warszawska Kolej Dojazdowa sp. z o.o.

KARTA UCZESTNICTWA w zjeździe (rajdzie)*)

uprawnijająca do uzyskania ulgi na przejazd do miejscowości zjazdu (rajdu)*) i z powrotem

Na podstawie decyzji Nr
(nazwa jednostki wydającej decyzję)

z dnia r. Pan (i)
(imię i nazwisko)

.....
(dokładny adres zamieszkania)
uczestnik
(nazwa zjazdu (rajdu))

W
(nazwa miejscowości zjazdu (rajdu))

ma prawo do nabycia biletów strefowych z ulgą 50% na przejazd w klasie 2 pociągu WKD w relacjach:

1) od stacji
stacja właściwa dla miejsca zamieszkania

do stacji
stacja właściwa dla miejsca zjazdu (rajdu)

w czasie od dnia r. do dnia r.

2) od stacji
stacja właściwa dla miejsca zamieszkania

do stacji
stacja właściwa dla miejsca zjazdu (rajdu)

w czasie od dnia r. do dnia r.

Bilet ulgowy bez okazania karty uczestnictwa i dowodu tożsamości jest nieważny.

..... dnia r.
(miejscowość)

stempel przewoźnika

stempel organizatora zjazdu (rajdu)*)

.....
(podpis pracownika przewoźnika)

.....
(podpis organizatora)

.....
(podpis posiadacza karty)

*) niepotrzebne skreślić

(strona odwrotna)

<p>1. Na przejazd „tam” wydano bilet strefowy z ulgą 50% nr od st. do st. (strefa czasowa) Datownik</p> <p>..... (podpis kasjera)</p>	<p>2. Na przejazd „z powrotem” wydano bilet z ulgą 50% nr od st. do st. (strefa czasowa) Datownik</p> <p>..... (podpis kasjera)</p>
<p>3. Wymieniony na odwrocie posiadacz karty uczestnictwa wziął udział w zjeździe (rajdzie) *).</p> <p>..... (pieczęć i podpis organizatora zjazdu/rajdu)</p>	
<p>INFORMACJE DODATKOWE</p> <p>1) Dokładnie wypełniona i podpisana karta uczestnictwa, okazana wraz z dowodem tożsamości i skasowanym bezzwłocznie po wejściu do pociągu bilet, uprawnia do ulgowego przejazdu.</p> <p>2) Karta uczestnictwa bez potwierdzenia (w rubryce 3) wzięcia udziału w zjeździe (rajdzie) nie uprawnia do nabycia biletu ulgowego na przejazd „z powrotem”.</p> <p>3) Zmiana umowy przewozu nie jest możliwa.</p> <p>4) Nie zwraca się należności za skasowane bilety.</p>	

(strona czołowa)



Warszawska Kolej Dojazdowa sp. z o.o.

ZGŁOSZENIE PRZEJAZDU GRUPY UPRZYWILEJOWANEJ

.....
(imię i nazwisko osoby odpowiedzialnej za grupę)

.....
(dokładny adres zamieszkania)

legitymujący się dowodem tożsamości nr

wystawionym przez

prowadzi z ramienia (nazwa placówki)

grupę w łącznej liczbie osób, w tym:

ma prawo do przejazdu pociągiem WKD w relacjach:

od stacji

do stacji

1

2

3

4

Data wyjazdu „tam”

(miesiąc słownie)

Ważne do godz. 24⁰⁰ dnia

(miesiąc słownie)

..... dniar.

(miejscowość)

.....
(stempel i podpis dyrektora placówki)

.....
(stempel i podpis przewoźnika)

.....
(podpis osoby odpowiedzialnej za grupę)

WYPEŁNIA PRZEWOŹNIK

Na podstawie niniejszego zgłoszenia przysługuje ulga 85% dla osób,
oraz bezpłatny przejazd dla opiekunów¹⁾,

.....
(stempel jednostki organizacyjnej przewoźnika i podpis)

¹⁾ na każdych 5 płacących za przejazd osób – jeden opiekun korzysta z bezpłatnego przejazdu,

(strona odwrotna)

<p>1. Wydano bilety strefowe nr od st. do st. (strefa czasowa)</p> <p>Datownik</p> <p>..... (podpis kasjera)</p>	<p>2. Wydano bilety strefowe nr od st. do st. (strefa czasowa)</p> <p>Datownik</p> <p>..... (podpis kasjera)</p>
<p>3. Wydano bilety strefowe nr od st. do st. (strefa czasowa)</p> <p>Datownik</p> <p>..... (podpis kasjera)</p>	<p>4. Wydano bilety strefowe nr od st. do st. (strefa czasowa)</p> <p>Datownik</p> <p>..... (podpis kasjera)</p>
<p style="text-align: center;">INFORMACJE DODATKOWE</p> <p>6. Opłaty pobiera się za rzeczywistą liczbę uczestników przejazdu, najmniej jednak za 10 osób</p> <p>7. Po wejściu do pociągu osoba odpowiedzialna za grupę jest odpowiedzialna bezzwłocznie skasować bilety na przejazd w danej relacji.</p> <p>8. W czasie kontroli osoba odpowiedzialna za grupę – oprócz skasowanych biletów – powinna okazać zgłoszenie przejazdu grupy, które poświadcza uprawnieni do ulgi.</p> <p>9. Zmiana umowy przewozu nie jest możliwa.</p> <p>10. Nie zwraca się należności za skasowane bilety.</p>	



Warszawska Kolej Dojazdowa sp. z o.o.

ZGŁOSZENIE PRZEJAZDU GRUPY

.....
(imię i nazwisko osoby odpowiedzialnej za grupę)

.....
(dokładny adres zamieszkania)

legitymujący się dowodem tożsamości nr

wystawionym przez

prowadzi z ramienia
(nazwa organizatora)

grupę w łącznej liczbie osób:

1) dzieci w wieku do lat 16,

2) osób w wieku powyżej 16 lat,

3) opiekunów^{1)*}, przewodników^{2)*},

i ma prawo do nabycia biletów strefowych z ulgą 50% na przejazd w kl. 2 pociągu WKD dla
osób, w relacjach:

od stacji	do stacji
1
2
3
4

Data wyjazdu „tam” r.
(miesiąc słownie)

Ważne do godz. 24⁰⁰ dnia r.
(miesiąc słownie)

..... dnia r.
(miejscowość)

.....
(stempel i podpis wystawcy)

.....
(stempel przewoźnika i podpis)

.....
(podpis osoby odpowiedzialnej za grupę)

* niepotrzebne skreślić

¹⁾ na każde 10 płacących za przejazd dzieci do lat 16 – jeden opiekun korzysta z bezpłatnego przejazdu,

²⁾ na każde 10 płacących za przejazd osób w wieku pow. 16 lat – jeden przewodnik korzysta z bezpłatnego przejazdu, nie więcej jak trzech na grupę

<p>1) Wydano bilety strefowe nr na przejazd od st. do st. (strefa czasowa)</p> <p>Datownik</p> <p style="text-align: center;">..... (podpis kasjera)</p>	<p>2) Wydano bilety strefowe nr na przejazd od st. do st. (strefa czasowa)</p> <p>Datownik</p> <p style="text-align: center;">..... (podpis kasjera)</p>
<p>3) Wydano bilety strefowe nr na przejazd od st. do st. (strefa czasowa)</p> <p>Datownik</p> <p style="text-align: center;">..... (podpis kasjera)</p>	<p>4) Wydano bilety strefowe nr na przejazd od st. do st. (strefa czasowa)</p> <p>Datownik</p> <p style="text-align: center;">..... (podpis kasjera)</p>

INFORMACJE DODATKOWE

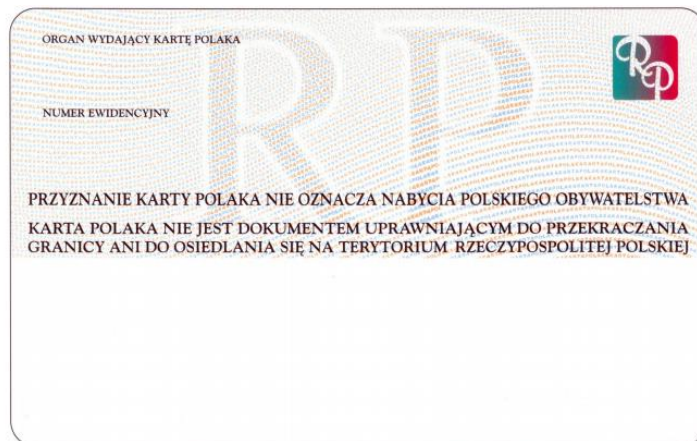
1. Opłaty pobiera się za rzeczywistą liczbę uczestników wycieczki, najmniej jednak za 10 osób
2. Po wejściu do pociągu osoba odpowiedzialna za grupę jest odpowiedzialna bezzwłocznie skasować bilety na przejazd w danej relacji.
3. W czasie kontroli osoba odpowiedzialna za grupę – oprócz skasowanych biletów – powinna okazać zgłoszenie przejazdu grupy, które poświadcza uprawnieni do ulgi.
4. Zmiana umowy przewozu nie jest możliwa.
5. Nie zwraca się należności za skasowane bilety.

WZÓR KARTA POLAKA

AWERS:



REWERS:



Karta Polaka ma formę spersonalizowanej przy użyciu wielkich liter karty identyfikacyjnej o wymiarach 54 x 85 mm, wykonanej z tworzywa sztucznego, posiadającej elementy zabezpieczające dokument przed podrobieniem i sfalszowaniem, zawierającej na awersie dane osobowe, zdjęcie i podpis posiadacza, termin ważności oraz sześciocyfrowy numer, a na rewersie oznaczenie organu wydającego dokument oraz numer ewidencyjny.

Wzór opublikowany w Dz. U. z 2012 r, poz. 378 z późn. zm..

Awers



Rewers



Karta Dużej Rodziny o wymiarach 54 x 85,6 mm, wykonana z tworzywa sztucznego, zawierająca imię oraz nazwisko członka rodziny wielodzietnej, numer PESEL członka rodziny wielodzietnej, termin ważności Karty, numer Karty, logo programu, skrót „KDR” pisany alfabetem Braille’a oraz elementy zabezpieczające dokument przed podrobieniem i sfalszowaniem, w tym kod 2D związany z personalizacją blankietów Karty oraz numer TLE.

Numer Karty składa się z 17 cyfr, z których 7 pierwszych cyfr stanowi identyfikator danej gminy, następne 5 cyfr stanowi numer rodziny wielodzietnej nadany w procesie rejestracji pierwszej osoby z rodziny wielodzietnej, następne 2 cyfry stanowią numer kolejno przypisany członkowi rodziny wielodzietnej w tej rodzinie, a ostatnie 3 cyfry stanowią numer kolejny Karty wydanej danemu członkowi rodziny wielodzietnej.

Wzór opublikowany w Dz. U. 2014 poz. 836