

## WZÓR LEGITYMACJI SŁUŻBIWEJ FUNKCJONARIUSZA STRAŻY GRANICZNEJ

### OKŁADKA LEGITYMACJI



Okładka legitymacji wykonana jest z tworzywa sztucznego w kolorze ciemnozielonym ze srebrnymi tłoczeniami:

- 1) „RZECZPOSPOLITA POLSKA”;
- 2) wizerunek orła ustalony dla godła Rzeczypospolitej Polskiej, umieszczony na tle słupa granicznego;
- 3) „STRAŻ GRANICZNA”.

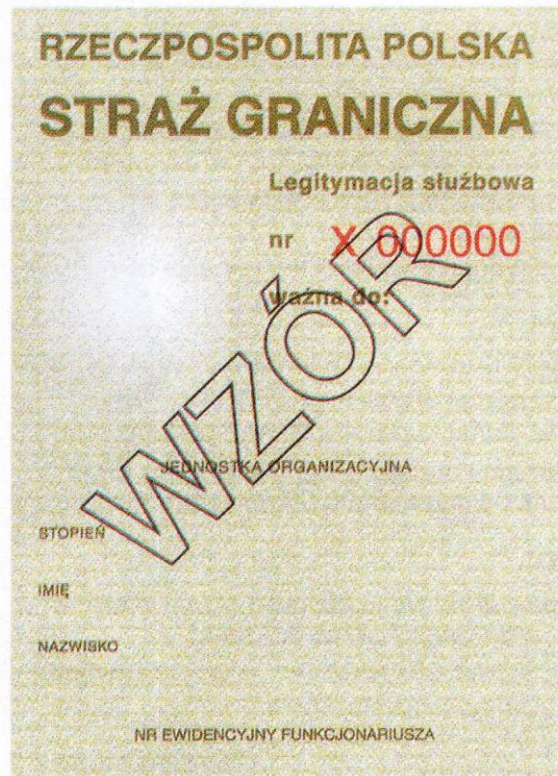
**ważna od 1.05.2005r.**

(opublikowano w Dz.U. z 2004r. Nr 268, poz. 2664)


CZĘŚĆ WEWNĘTRZNA LEGITYMACJI



str. 1



str. 2



str. 4



str. 3

(opublikowano w Dz.U. z 2004r. Nr 268, poz. 2664)

## OPIS LEGITYMACJI

Legitymacja o wymiarach 74 mm x 208 mm, drukowana na papierze zabezpieczonym chemicznie, z bieżącym znakiem wodnym oraz z włóknami widocznymi w świetle dziennym i włóknami widocznymi w świetle UV, rozmieszczonymi nieregularnie. Tło giloszowe, z irysem w kolorze jasnozielonym i oliwkowym. Na stronie 3. i 4. elementem giloszu jest położony centralnie znak graficzny Straży Granicznej, według wzoru określonego w odrębnych przepisach.

Legitymacja zaginana wzdłuż krawędzi poziomej. Strony 1. i 4. łączą się górnymi krawędziami, krawędź dolna strony 2. z górną strony 3.

Numeracja legitymacji, składająca się z jednej litery serii i sześciu cyfr, wykonana farbą koloru czerwonego aktywną w UV.

Po dokonaniu wpisów legitymacja dwustronnie pokrywana folią, w tym strony 2. i 4. folią holograficzną.

### **Strona 1:**

- 1) napisy drukowane czcionką różnej wielkości w kolorze zielonym o różnych odcieniach:
  - a) w górnej części — „RZECZPOSPOLITA POLSKA”,
  - b) w dolnej części — „STRAŻ GRANICZNA”;
- 2) centralnie umiejscowiony wizerunek orła białego, ustalony dla godła Rzeczypospolitej Polskiej, umieszczony na tle słupa granicznego koloru białoczerwonego.

### **Strona 2:**

- 1) napisy drukowane czcionką różnej wielkości w kolorze zielonym o różnych odcieniach:
  - a) „RZECZPOSPOLITA POLSKA”,
  - b) „STRAŻ GRANICZNA” — wykonany farbą optycznie zmienną w kolorze zielono-niebieskim,
  - c) „Legitymacja służbowa”,
  - d) „nr”,
  - e) „ważna do:”,
  - f) „JEDNOSTKA ORGANIZACYJNA”,
  - g) „STOPIEŃ”,
  - h) „IMIĘ”,
  - i) „NAZWISKO”,
  - j) „NR EWIDENCYJNY FUNKCJONARIUSZA”\*
- 2) pod napisem „STRAŻ GRANICZNA”, z lewej strony, owalne białe pole z elementami giloszu na obrzeżu przeznaczone na zeskanowaną fotografię.

### **Strona 3:**

- 1) napisy drukowane różną czcionką w kolorze ciemnozielonym:
  - a) „Funkcjonariusz, wykonując zadanie służbowe, ma prawo żądania niezbędnej pomocy od instytucji państwowych, organów administracji rządowej i samorządu terytorialnego oraz jednostek gospodarczych prowadzących działalność w zakresie użyteczności publicznej; wymienione instytucje, organy i jednostki obowiązane są, w zakresie swojego działania, do udzielenia pomocy, w zakresie obowiązujących przepisów prawa.”,
  - b) „Art. 11 ust. 1 pkt 11 ustawy z dn. 12.10.1990 r. o Straży Granicznej (Dz. U. z 2002 r. Nr 171, poz. 1399, z późn. zm.)”,
  - c) „Organ wydający legitymację:”,
  - d) „KOMENDANT GŁÓWNY STRAŻY GRANICZNEJ”,
  - e) „mp.”,
  - f) zaznaczone mikrodrukiem miejsce na podpis wystawiającego,
  - g) „podpis wystawiającego”;
- 2) białe pole w kształcie prostokąta, ograniczone mikrodrukiem w kolorze zielonym, przeznaczone na wpisanie kodu legitymacji funkcjonariusza.

### **Strona 4:**

Napis drukowany w kolorze ciemnozielonym: „W przypadku znalezienia legitymacji należy zwrócić ją do najbliższej jednostki organizacyjnej Straży Granicznej lub Policji.”.

*(opublikowano w Dz.U. z 2004r. Nr 268, poz. 2664)*

Miejscowość i data .....

**KOMENDANT .....**<sup>1)</sup>

**ZAŚWIADCZENIE NR...../...../OSK**

Funkcjonariusz Straży Granicznej okazujący niniejsze zaświadczenie wykonuje czynności służbowe **związane z ochroną na terytorium Rzeczypospolitej Polskiej szlaków komunikacyjnych o szczególnym znaczeniu międzynarodowym przed przestępczością, której zwalczanie należy do właściwości Straży Granicznej** - art. 2 ust. 1 pkt 2a i ust. 2a ustawy z dnia 20 czerwca 1992 o uprawnieniach do ulgowych przejazdów środkami publicznego transportu zbiorowego (Dz. U. z 2002 r. Nr 175, poz. 1440, z późn. zm.).

Niniejsze zaświadczenie wraz z legitymacją służbową uprawnia jego okaziciela do korzystania z ulgi na podstawie biletu jednorazowego:

- 100 % przy przejazdach środkami publicznego transportu zbiorowego kolejowego,
- 100 % przy przejazdach środkami publicznego transportu zbiorowego autobusowego.

Zaświadczenie ważne jest przez okres 1 roku od dnia wystawienia.

.....  
(podpis i pieczęć)

<sup>1)</sup> nazwa organu Straży Granicznej wystawiającego zaświadczenie

Miejscowość i data .....

**KOMENDANT .....**<sup>1)</sup>

**ZAŚWIADCZENIE NR...../...../OGP**

Funkcjonariusz Straży Granicznej okazujący niniejsze zaświadczenie wykonuje czynności służbowe **związane z ochroną granicy państwowej, konwojowaniem osób zatrzymanych, służbą patrołową oraz z kontrolą ruchu granicznego** - art. 2 ust. 1 pkt 2 i ust. 4 ustawy z dnia 20 czerwca 1992 r. o uprawnieniach do ulgowych przejazdów środkami publicznego transportu zbiorowego (Dz. U. z 2002 r. Nr 175, poz. 1440, z późn. zm.).

Niniejsze zaświadczenie wraz z legitymacją służbową uprawnia jego okaziciela do korzystania z ulgi na podstawie biletu jednorazowego:

- 100 % przy przejazdach środkami publicznego transportu zbiorowego kolejowego,
- 78 % przy przejazdach środkami publicznego transportu zbiorowego autobusowego.

Zaświadczenie ważne jest przez okres 1 roku od dnia wystawienia.

.....  
(podpis i pieczęć)

<sup>1)</sup> nazwa organu Straży Granicznej wystawiającego zaświadczenie

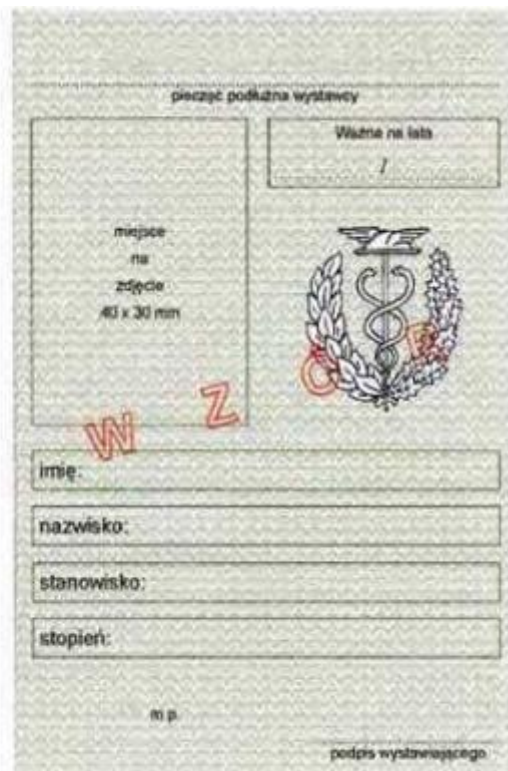
**OPIS WZORÓW ZAŚWIADCZEŃ**

**które poświadczają uprawnienie do korzystania z ulgi przy przejazdach środkami publicznego transportu zbiorowego**

1. Awers zaświadczenia:
  - 1) zaświadczenie koloru białego,
  - 2) napisy w kolorze czarnym,
  - 3) miejscowość i data wystawienia zaświadczenia,
  - 4) orzeł z godła Rzeczypospolitej Polskiej,
  - 5) wskazanie organu wystawiającego zaświadczenie,
  - 6) numer zaświadczenia,
  - 7) podpis i pieczęć wystawiającego zaświadczenie.
2. Wymiary zaświadczenia:
  - 1) wysokość zaświadczenia - 110 mm,
  - 2) szerokość zaświadczenia - 75 mm.
3. Rodzaj papieru i zabezpieczeń:
  - 1) papier matowy,
  - 2) zafoliowane po wystawieniu.

**Wzory opublikowane w Dz. Urz. Komendy Głównej Straży Granicznej z 2011 r. Nr 1, poz. 6**

## WZÓR LEGITYMACJI SŁUŻBOWEJ FUNKCJONARIUSZA CELNEGO



### Objaśnienia:

#### Awers:

- legitymacja pokryta giloszem koloru szarozielonego,
- wizerunek orła białego na czerwonym tle, ustalony dla godła Rzeczypospolitej Polskiej,
- napisy w kolorze czarnym.

#### Rewers:

- gilosz jak na awersie,
- znak graficzny Służby Celnej,
- napisy w kolorze czarnym.

#### Uwaga:

Legitymacja jest dwustronnie laminowana folią plastikową.

Wzór opublikowany w Dz. U. z 2009 r. Nr 210, poz. 1616

## WZÓR LEGITYMACJI PRZEDSZKOLNEJ DLA DZIECKA NIEPEŁNOSPRAWNEGO

Nr 108b

Wymiary 72 x 103 mm

Karton. Tło – pantone nr 123 C

Str. 1

**LEGITYMACJA PRZEDSZKOLNA**

Nr .....

.....  
(imię i nazwisko)

data urodzenia .....  
(dzień, miesiąc, rok)

zamieszkał ..... w .....

.....  
(dokładny adres)

.....  
(pieczęć podłużna przedszkola/szkoły)

..... (data) ..... (podpis wystawcy)

Str. 2

Poświadcza uprawnienie do ulg ustawowych przy przejazdach środkami publicznego transportu zbiorowego kolejowego i autobusowego.

**Legitymacja ważna do dnia:**

30 września 20.....r. (pieczęć podłużna przedszkola/szkoły)	30 września 20.....r. (pieczęć podłużna przedszkola/szkoły)
30 września 20.....r. (pieczęć podłużna przedszkola/szkoły)	30 września 20.....r. (pieczęć podłużna przedszkola/szkoły)

MENIS-II/181/2

Karton Tło żółte – pantone nr 123 C Wymiary 72 x 103 mm

Legitymacje przedszkolne dla dzieci niepełnosprawnych wydane na drukach MENiSII/181/2 mogły być wydawane do roku szkolnego 2010/2011; zachowują ważność do czasu ukończenia przez dziecko niepełnosprawne wychowania przedszkolnego.

(opublikowana w Dz.U. z 2005r. Nr 58, poz. 504, z późn. zm. )

Karton Wymiary 72 x 103 mm

**LEGITYMACJA PRZEDSZKOLNA**

Nr .....

.....  
(imię i nazwisko)

data urodzenia .....  
(dzień, miesiąc, rok)

zamieszkał ..... w .....

.....  
(dokładny adres)

.....  
(pieczęć podłużna przedszkola / szkoły)

..... (data) ..... (podpis dyrektora)

Poświadcza uprawnienie do ulg ustawowych przy przejazdach środkami publicznego transportu zbiorowego kolejowego i autobusowego.

**Legitymacja ważna do dnia:**

30 września 20.....r. (pieczęć podłużna przedszkola / szkoły)	30 września 20.....r. (pieczęć podłużna przedszkola / szkoły)
30 września 20.....r. (pieczęć podłużna przedszkola / szkoły)	30 września 20.....r. (pieczęć podłużna przedszkola / szkoły)

MEN-I/52/2

(opublikowana w Dz.U. z 2010r. Nr 97, poz. 624)

**WZÓR LEGITYMACJI SZKOLNEJ DLA UCZNIÓW NIEPEŁNOSPRAWNYCH**



Karton. Tło żółte – pantone nr 123 C

Wymiary 72 x 103 mm

Uwaga: legitymacje szkolne dla uczniów niepełnosprawnych we wszystkich typach szkół artystycznych, oznaczone są symbolem „ART-II/293/3” (Dz. U. z 2005r. Nr 60, poz. 523).

*Legitymacje szkolne dla dzieci niepełnosprawnych wydane na drukach MENIS-II/182/2 mogły być wydawane do roku szkolnego 2010/2011; zachowują ważność do czasu ukończenia przez ucznia nauki w danej szkole.*

*(wzór opublikowany w Dz.U. z 2005r. Nr 58, poz. 504z późn. zm.)*

Karton. Wymiary 72 x 103 mm



*Wzór opublikowany w Dz. U. z 2010 r. Nr 97, poz. 624*

**WZÓR ZAŚWIADCZENIA O SPEŁNIENIU OBOWIĄZKU ROCZNEGO  
PRZYGOTOWANIA PRZEDSZKOLNEGO**

Karton. Format A5

.....  
(pieczęć przedszkola / szkoły podstawowej)

**ZAŚWIADCZENIE**  
**o spełnianiu obowiązku rocznego przygotowania przedszkolnego**

Stwierdza się, że .....  
(imię i nazwisko dziecka)

ul. .... W .....  
(dzielnica, miesiąc, rok)

w roku szkolnym ..... / ..... spełnia obowiązek rocznego przygotowania przedszkolnego w .....

.....  
(nazwa przedszkola / szkoły podstawowej)

W ..... gmina .....

.....  
(miejscowość, data)

.....  
(pieczęć i podpis dyrektora)

**MEN-I/53/2**



**WZÓR LEGITYMACJI SZKOLNEJ DLA UCZNIÓW I SŁUCHACZY WSZYSTKICH TYPÓW SZKÓŁ, Z WYJĄTKIEM UCZNIÓW NIEPEŁNOSPRAWNYCH**

**LEGITYMACJA SZKOLNA**

(fotografia 30 x 42 mm)

Nr .....

m.p. (podpis posiadacza)

.....  
(imię i nazwisko)

data urodzenia .....

.....  
(dzień, miesiąc, rok)

zamieszkał w .....

.....  
(dokładny adres)

.....  
(pieczęć podłużna szkoły)

..... (data)      ..... (podpis wystawcy)

Poświadcza uprawnienie do ulg ustawowych przy przejazdach środkami publicznego transportu zbiorowego kolejowego i autobusowego.

**Legitymacja ważna do dnia:**

30 września 20..... r. m.p.	30 września 20..... r. m.p.	30 września 20..... r. m.p.
30 września 20..... r. m.p.	30 września 20..... r. m.p.	30 września 20..... r. m.p.

**MENIS-II/182/2**

Karton. Tło żółte – pantone nr 123 C

Wymiary 72 x 103 mm

Uwaga: legitymacje szklone dla uczniów niepełnosprawnych we wszystkich typach szkół artystycznych, oznaczone są symbolem „ART.-II/293/3” (Dz.U. z 2005r. Nr 60, po z. 523).

Legitymacje szkolne dla dzieci niepełnosprawnych wydane na drukach MENIS-II/182/2 mogły być wydawane do roku szkolnego 2010/2011; zachowują ważność do czasu ukończenia przez ucznia nauki w danej szkole.

(wzór opublikowany w Dz.U. z 2005r. Nr 58, poz. 504 z późn. zm.)

9

**LEGITYMACJA SZKOLNA**

(fotografia 30 x 42 mm)

Nr .....

m.p. (podpis posiadacza)

.....  
(imię i nazwisko)

data urodzenia .....

.....  
(dzień, miesiąc, rok)

zamieszkał w .....

.....  
(dokładny adres)

.....  
(pieczęć podłużna szkoły)

..... (data)      ..... (podpis dyrektora)

Poświadcza uprawnienie do ulg ustawowych przy przejazdach środkami publicznego transportu zbiorowego kolejowego i autobusowego.

**Legitymacja ważna do dnia:**

30 września 20..... r. m.p.	30 września 20..... r. m.p.	30 września 20..... r. m.p.
30 września 20..... r. m.p.	30 września 20..... r. m.p.	30 września 20..... r. m.p.

**MEN-I/50/2**

(Wzór opublikowany w Dz.U. z 2010r. Nr 97, poz. 624)

**WZÓR ELEKTRONICZNEJ LEGITYMACJI STUDENCKIEJ**



**Opis:**

1. Legitymacja studencka jest elektroniczną kartą procesorową z interfejsem stykowym określonym w normach ISO/IEC 7816-2 i ISO/IEC 7816-3. Legitymacja studencka może zawierać również inne interfejsy, w tym interfejs bezstykowy.
2. Blankiet legitymacji studenckiej wykonany jest z materiału laminowanego o wymiarach i właściwościach fizycznych zgodnych z wymaganiami dla kart identyfikacyjnych formatu ID-1 określonymi w normie ISO/IEC 7810, a jego właściwości i odporność muszą być potwierdzone badaniami przeprowadzonymi zgodnie z wieloczęściową normą ISO/IEC 10373.
3. Poddruk blankietu legitymacji studenckiej wykonany w technice offsetowej w standardzie 5 + 4 (CMYK i Pantone 5555 na awersie oraz CMYK na rewersie) chroniony jest zewnętrzną folią laminacyjną. W procesie zadrukowywania blankietu (poddruk offsetowy) nanoszone są następujące elementy:
  - 1) tło z elementami grafiki rastrowej w kolorach CMYK;
  - 2) zabezpieczające elementy wykonane techniką giloszową w formie stylizowanego, powtarzalnego ornamentu geometrycznego wydrukowanego linią o grubości 0,075 pkt w kolorze Pantone 5555 umieszczone na pasie o szerokości 22,7 mm przebiegającym wzdłuż prawego boku legitymacji w odległości 3,8 mm od krawędzi, na całej jej wysokości włącznie z polem przeznaczonym pod druk zdjęcia;
  - 3) napis "LEGITYMACJA STUDENCKA" wykonany w technice mikrodruku, na białym pasie o szerokości 1 mm przebiegającym poziomo w odległości 1,7 mm od dolnej krawędzi legitymacji, w kolorze czarnym;
  - 4) godło państwowe o wysokości 8,5 mm i napis "Rzeczpospolita Polska" wykonany krojem Palm Springs Bold o wielkości 5 pkt, w kolorze czarnym;
  - 5) napisy:
    - a) "LEGITYMACJA STUDENCKA" wykonany krojem Aura Ibis o wielkości 12,5 pkt, w kolorze granatowym (C100, M70, Y25, K20),
    - b) "STUDENT CARD" wykonany krojem Aura Ibis o wielkości 9,7 pkt, w kolorze granatowym (C100, M70, Y25, K20),
    - c) "Wydana:", "Nr albumu:", "PESEL", "Adres:", "Legitymacja ważna do:" wykonane krojem Arial Narrow o wielkości 7 pkt, w kolorze czarnym,
    - d) "Poświadcza uprawnienia do 50 % ulgi przy przejazdach środkami komunikacji miejskiej, a także uprawnienia do korzystania - do ukończenia 26. roku życia - z ulgowych przejazdów środkami publicznego transportu zbiorowego autobusowego i kolejowego na podstawie odrębnych przepisów.", wykonany krojem Arial Narrow Bold o wielkości 6 pkt, w kolorze czarnym;
  - 6) biały obszar przeznaczony na zdjęcie posiadacza legitymacji studenckiej o wymiarach 20 x 25 mm, w odległości 5 mm w poziomie i 23,5 mm w pionie;
  - 7) 12 pól o wymiarach 8 x 9 mm, oznaczonych kolejno cyframi od 1 do 12 wykonanymi krojem Arial o wielkości 5 pkt, w kolorze czarnym;
  - 8) obszar biały o wymiarach 30 x 21 mm przeznaczony na naniesienie kodu kreskowego.
4. W procesie personalizacji legitymacji studenckiej nanoszone są za pomocą drukarki termosublimacyjnej następujące, chronione warstwą zabezpieczającą, dane:
  - 1) kolorowe zdjęcie posiadacza legitymacji o wymiarach 20 x 25 mm w rozdzielczości 300 dpi;
  - 2) nazwa uczelni wykonana krojem Arial Narrow Bold o wielkości 7 pkt, w dwóch lub trzech wierszach, do 30 znaków w wierszu, justując do prawej strony; notacja: **"Pierwsze Litery Duże"**; pozycjonowanie: 27,2 mm w poziomie, licząc od prawej krawędzi bloku tekstu, 6,2 mm w pionie, licząc od górnej krawędzi bloku tekstu, w kolorze czarnym;
  - 3) imię do 24 znaków oraz nazwisko w dwóch wierszach, do 28 znaków każdy, wykonane krojem Arial Narrow o wielkości 8 pkt, justując centralnie; notacja: **"Pierwsze Litery Duże"**; pozycjonowanie: oś pionowa tekstu 43,6 mm w poziomie i 24 mm w pionie, licząc od górnej krawędzi bloku tekstu, w kolorze czarnym;

*(opublikowana w Dz. U. z 2006r. Nr 224, poz. 1634, z późn. zm)*

- 4) adres, wykonany krojem Arial Narrow o wielkości 7 pkt, w dwóch wierszach, do 40 znaków każdy, justując do strony lewej, w kolorze czarnym; notacja adresu: "**Pierwsze Litery Duże**"; pozycjonowanie: 70 mm w poziomie, licząc od lewej krawędzi bloku tekstu, 36,5 mm w pionie, licząc od górnej krawędzi bloku tekstu;
- 5) data wydania, wykonana krojem Arial Narrow o wielkości 7 pkt, w kolorze czarnym;
- 6) nr albumu, wykonany krojem Arial Narrow o wielkości 7 pkt, w kolorze czarnym;
- 7) numer PESEL (dla obcokrajowców data urodzenia w formacie rrrmdd00000, kodowanie tysięcy i setek lat zgodnie z zasadami systemu PESEL) wykonany krojem Arial Narrow o wielkości 7 pkt, w kolorze czarnym;
- 8) kod kreskowy (opcjonalnie) w kolorze czarnym.
5. Wszystkie parametry pozycjonowania liczone są do prawego górnego rogu karty.
6. Podczas etapu personalizacji graficznej zapisywane są dane w układzie scalonym karty.
7. Struktura danych zawartych w układzie scalonym legitymacji studenckiej jest zgodna z normą ISO/IEC 7816-4.
8. Polecenia i odpowiedzi przesyłane podczas komunikacji karty z infrastrukturą informatyczną powinny mieć strukturę zgodną z APDU określoną w normie ISO/IEC 7816-4.
9. Legitymacja studencka zawiera w pamięci obowiązkowo plik DF.SELS oraz dwa pliki potomne: EF.CERT i EF.ELS. Plik DF.SELS jest dostępny za pomocą polecenia SELECT FILE bezpośrednio po resece karty.
10. Dane związane z legitymacją studencką powinny być zlokalizowane w pliku dedykowanym DF.SELS, którego nazwa jest zarejestrowanym w Polskim Komitecie Normalizacyjnym identyfikatorem aplikacji określonym zgodnie z normą ISO/IEC 7816-5+A1. Własne rozszerzenie identyfikatora aplikacji (PIX) dla elektronicznej legitymacji studenckiej jest równe "01 01" (zapis w systemie szesnastkowym).
11. Plik DF.SELS musi być dostępny bezpośrednio po resece karty elektronicznej za pomocą polecenia wyboru, którego parametrem jest pełna nazwa tego pliku (AID wraz z rozszerzeniem).
12. Obligatoryjnymi potomnymi plikami elementarnymi dla pliku DF.SELS są dwa pliki o przezroczystej strukturze binarnej:
- 1) plik EF.CERT o dwubajtowym identyfikatorze "00 01" (zapis w systemie szesnastkowym) zawierający kwalifikowany certyfikat w rozumieniu ustawy z dnia 18 września 2001 r. o podpisie elektronicznym (Dz. U. Nr 130, poz. 1450, z 2002 r. Nr 153, poz. 1271, z 2003 r. Nr 124, poz. 1152 i Nr 217, poz. 2125, z 2004 r. Nr 96, poz. 959 oraz z 2005 r. Nr 64, poz. 565) oraz z 2006r. Nr 145, poz. 1050), w którym:
    - a) w polu "właściciel certyfikatu" w atrybucie "nazwa powszechna" zawarto sformułowanie: "osoba upoważniona do wystawiania legitymacji studenckiej" oraz w polu tym znajdują się również następujące atrybuty: "nazwa organizacji", "nazwa województwa", "nazwa miejscowości" i "adres", które dotyczą uczelni,
    - b) znajduje się krytyczne rozszerzenie "deklaracja wydawcy certyfikatu kwalifikowanego" (ang. qcStatements) wskazujące, że właściciel certyfikatu składając podpis elektroniczny weryfikowany za pomocą tego certyfikatu, działa jako przedstawiciel osoby prawnej - uczelni;
  - 2) plik EF.ELS o dwubajtowym identyfikatorze "00 02" (zapis w systemie szesnastkowym) zawierający wiadomość w formacie zgodnym ze specyfikacją techniczną ETSI TS 101 733, o której mowa w § 49 ust. 2 pkt 3 rozporządzenia Rady Ministrów z dnia 7 sierpnia 2002 r. w sprawie określenia warunków technicznych i organizacyjnych dla kwalifikowanych podmiotów świadczących usługi certyfikacyjne, polityk certyfikacji dla kwalifikowanych certyfikatów wydawanych przez te podmioty oraz warunków technicznych dla bezpiecznych urządzeń służących do składania i weryfikacji podpisu elektronicznego (Dz. U. Nr 128, poz. 1094), podpisaną bezpiecznym podpisem elektronicznym w rozumieniu ustawy z dnia 18 września 2001 r. o podpisie elektronicznym, weryfikowanym certyfikatem, o którym mowa w pkt 1, przy czym:
    - a) format podpisanej wiadomości to "podstawowy podpis elektroniczny" (ang. Basic Electronic Signature), w którym eContentType wewnątrz struktury SignedData zawiera id-SELSInfo o następującym identyfikatorze obiektu:  
id-SELSInfo OBJECT IDENTIFIER ::= iso(1) member-body(2) pl(616) organization(1) gov(101) moneas(4) pki(1) sels(1) 1,
    - b) podpisywane dane (SELSInfo) są umieszczone w eContent wewnątrz struktury SignedData i mają następującą składnię:  
**SELSInfo ::= SEQUENCE**  
wersja  
numerSeryjnyUkladu  
nazwaUczelni  
nazwiskoStudenta  
  
imionaStudenta  
  
numerAlbumu  
numerEdycji  
numerPesel  
data Waznosci  
  
**INTEGRER v1(1)**  
PrintableString (SIZE (8..16)),  
UTF8String (SIZE (1..128)),  
SEQUENCE OF  
UTF8String (SIZE (1..28)),  
SEQUENCE OF  
UTF8String (SIZE (1..24)),  
PrintableString (SIZE (1..16)),  
PrintableString (SIZE (1)),  
PrintableString (SIZE (11)),  
GeneralizedTime

(opublikowana w Dz. U. z 2006r. Nr 224, poz. 1634 z późn. zm.)

określoną za pomocą notacji ASN.1, opisanej w normie ISO/IEC 8824; poszczególne pola należy interpretować następująco:

- wersja zawiera numer wersji struktury podpisywanych danych; pole to umożliwi łatwe rozpoznawanie ewentualnych nowych wersji struktur danych zawartych w elektronicznej legitymacji studenckiej,

- numerSeryjnyUkladu to unikatowy numer nadawany przez producenta układu scalonego zapisany w formacie heksadecymalnym; w momencie tworzenia podpisu aplikacja podpisująca dokonuje jego odczytu z układu elektronicznego karty,

- nazwaUczelni to oficjalnie zarejestrowana nazwa uczelni,

- nazwiskoStudenta to dane zgodne z informacją wpisaną do dowodu osobistego lub paszportu studenta,

- imionaStudenta to dane zgodne z informacją wpisaną do dowodu osobistego lub paszportu studenta,

- numerAlbumu, o którym mowa w § 9 ust. 2 rozporządzenia,

- numerEdycji jest literowym oznaczeniem egzemplarza legitymacji o tym samym numerze albumu; pierwszy egzemplarz jest oznaczony literą A, kolejne literami B, C, D...

- numerPesel to numer z Powszechnego Elektronicznego Systemu Ewidencji Ludności studenta,

- dataWaznosc to data, po upływie której dana legitymacja studencka traci ważność, jest modyfikowana co semestr,

c) w formacie podpisywanej wiadomości zostaną umieszczone, jako podpisane atrybuty:

- atrybuty obligatoryjne wg specyfikacji technicznej ETSI TS 101 733 oraz

- atrybuty dodatkowe: "deklarowany czas złożenia podpisu" (ang. signing-time), zawierający czas złożenia podpisu kodowany zgodnie z typem GeneralizedTime; czas ten nie może być wcześniejszy niż 9 miesięcy od daty zawartej w polu dataWaznosc, o którym mowa w lit. b, oraz "rodzaj zobowiązania" zawierający identyfikator obiektu:

commitmentType OBJECT IDENTIFIER ::= iso(1) member-body(2) us(840) rsadsi(113549) pkcs(1) 9 16 6 5 , wskazujący, że podpisujący zaaprobował podpisywane dane.

## WZÓR HOLOGRAMU



Opis:

1. Hologram o wymiarach 10 x 9 mm i grubości 10  m lub innej, na tyle małej, że przy próbie odklejenia hologram ulega samodestrukcji, wykonany w technice 2D/3D.

2. Na hologram w sposób trwały i nieusuwalny nanosi się datę ważności (w formacie dd-mm-rr).

*(opublikowana w Dz. U. z 2006r. Nr 224, poz. 1634 z późn. zm.)*

## WZÓR LEGITYMACJI STUDENCKIEJ

strony wewnętrzne:  
strona 1

strona 2

**LEGITYMACJA STUDENCKA**

fotografia 35 x 45 mm

(nr albumu)

(podpis studenta)

pieczęć urzędowa

(imię i nazwisko)

(data urodzenia)

zamieszkał... w

(dokładny adres)

(podłużna pieczęć uczelni)

(data)

(podpis wystawcy)

Poświadcza uprawnienia do 50 % ulgi przy przejazdach środkami komunikacji miejskiej, a także uprawnienia do korzystania – do ukończenia 26. roku życia – z ulgowych przejazdów środkami publicznego transportu zbiorowego autobusowego i kolejowego na podstawie odrębnych przepisów.

Ważna do dnia:

31 marca ..... r.	31 października ..... r.	31 marca ..... r.	31 października ..... r.
pieczęć urzędowa	pieczęć urzędowa	pieczęć urzędowa	pieczęć urzędowa
31 marca ..... r.	31 października ..... r.	31 marca ..... r.	31 października ..... r.
pieczęć urzędowa	pieczęć urzędowa	pieczęć urzędowa	pieczęć urzędowa
31 marca ..... r.	31 października ..... r.	31 marca ..... r.	31 października ..... r.
pieczęć urzędowa	pieczęć urzędowa	pieczęć urzędowa	pieczęć urzędowa

Opis:

- 1) format po złożeniu A7 (74 mm x 105 mm);
- 2) strony wewnętrzne legitymacji wykonane na papierze offsetowym, o gramaturze 80 g/m<sup>2</sup>;
- 3) strony wewnętrzne legitymacji pokryte giloszem według wzoru; gilosz stanowi siatka w kolorze różowym - nr Pantone 182 U, którą tworzą współśrodkowe kółka o średnicach 3,5 mm i 1 mm oraz grubości linii 0,398 pkt;
- 4) na stronie wewnętrznej prawej - pionowy pasek o szerokości 20 mm, w kolorze niebieskim - nr Pantone 278 U;
- 5) druk tekstu stron wewnętrznych jednostronny, w kolorze czarnym:
  - a) "LEGITYMACJA STUDENCKA" - czcionka Arial CE, 15,759 pkt,
  - b) "Ważna do dnia" - czcionka Times New Roman CE, 10 pkt,
  - c) "Poświadcza uprawnienia do 50 % ulgi przy przejazdach środkami komunikacji miejskiej, a także uprawnienia do korzystania - do ukończenia 26. roku życia - z ulgowych przejazdów środkami publicznego transportu zbiorowego autobusowego i kolejowego na podstawie odrębnych przepisów." - czcionka Times New Roman CE, 9 pkt,
  - d) "zamieszkał.... w" - czcionka Times New Roman CE, 10 pkt,
  - e) "31 marca, 31 października" - czcionka Times New Roman CE, 7 pkt,
  - f) "pieczęć urzędowa" - czcionka Arial CE, 6 pkt,
  - g) "fotografia 35 x 45 mm, (nr albumu), (podpis studenta), (imię i nazwisko), (data urodzenia), (dokładny adres), (podłużna pieczęć uczelni), (data), (podpis wystawcy)" - czcionka Times New Roman CE, 6 pkt;
- 6) oprawa - tektura o gramaturze 630 g/m<sup>2</sup>, materiał pokrywający - introkal lub vanolnigeria.

(opublikowana w Dz. U. z 2006r. Nr 224, poz. 1634, z późn. zm.)