



Legitymacja poselska ma postać karty identyfikacyjnej o wymiarach 85,6 x 53,98 x 0,82 mm, wykonanej z tworzywa sztucznego, zawierającej elementy zabezpieczające dokument.

Na **awersie** legitymacji poselskiej znajdują się:

- 1) napis "LEGITYMACJA POSELSKA";
- 2) napis "Sejm Rzeczypospolitej Polskiej VII kadencja";
- 3) godło Rzeczypospolitej Polskiej;
- 4) kolorowe zdjęcie posła;
- 5) imię (imiona) i nazwisko posła;
- 6) data wydania i numer legitymacji;
- 7) logo Sejmu Rzeczypospolitej Polskiej.

Na **rewersie** legitymacji poselskiej znajdują się:

- 1) imię (imiona) i nazwisko posła;
- 2) napis "jest posłem na Sejm Rzeczypospolitej Polskiej";
- 3) podpis Marszałka Sejmu;
- 4) podpis posła.

Wzór opublikowany w M.P. z 2011 r. Nr 73, poz. 733.

WZÓR LEGITYMACJI SENATORSKIEJ

Awers



Rewers



1. Wzór legitymacji senatorskiej.

Sztywna karta z tworzywa o wymiarach 85 x 54 mm w kolorze granatowym (zmiana nasycenia barwy w dolnej części legitymacji).

2. Opis legitymacji senatorskiej

Awers:

- 1) z lewej strony od góry wizerunek Orła Białego w koronie na czerwonym polu o wymiarach 16 x 19 mm; pod Orłem hologram o wymiarach 13 x 12 mm z napisem „SENAT”;
- 2) od góry napis w kolorze białym „SENAT RZECZYPOSPOLITEJ POLSKIEJ ... KADENCJI”;
- 3) napis w kolorze białym „LEGITYMACJA SENATORSKA nr” i wpisany numer, napis „wydana dnia” i wpisana data wydania;
- 4) kolorowe zdjęcie senatora w ramce o wymiarach 23 x 30 mm;
- 5) imię i nazwisko senatora.

Rewers:

- 1) od góry ramki o wymiarach 81 x 7 mm na imię i nazwisko senatora, wpisane: imię i nazwisko;
- 2) napis w kolorze białym „jest senatorem Rzeczypospolitej Polskiej”;
- 3) napis w kolorze białym „Podpis senatora” i graficzna kopia podpisu senatora;
- 4) napis w kolorze białym „Podpis Marszałka Senatu” i graficzna kopia podpisu Marszałka Senatu;
- 5) z lewej strony orzeł senacki (stylizowana sylwetka Orła Zygmunckiego) w kolorze brązu.

wzór opublikowany w M.P. z 2005r. Nr 54, poz. 739



Seria A Nr 0000000 (stempel przewoźnika)

POKWITOWANIE

wydane
.....
dzień, miesiąc (słownie), rok

w pociągu nr rel.

przez
.....
(stanowisko, nr identyfikacyjny, jednostka organizacyjna)

jako potwierdzenie zatrzymania
.....
(nazwa dokumentu)

seria i numer
wydanego przez

dla
.....
(imię i nazwisko)

.....
.....
(imię i nazwisko osoby posługującej się dokumentem)

.....
.....
(dokładny adres)

Powód zatrzymania dokumentu

Podstawa prawna: art. 33a ust. 4 ustawy z dnia 15 listopada 1984r. - Prawo przewozowe (Dz.U. z 2000r. Nr 50, poz. 601 z późn. zm.)

.....
(podpis osoby przyjmującej pokwitowanie)
PKP S.A. 2725-029-32 (H-1050)

.....
(podpis i stempel osoby wystawiającej pokwitowanie)

WZÓR

WZÓR LEGITYMACJI SŁUŻBOWEJ POLICJANTA



Legitymacja służbowa ma formę karty wykonanej z wielowarstwowego poliwęglanu w formacie ID-1 o wymiarach 85,6 x 53,98 x 0,76 mm (format: wg standardu ISO/IEC 7810).

awers

- 1) legitymacja służbowa pokryta tłem w kolorze beżowo-niebieskim, z widocznymi napisami POLICJA;
- 2) nad wizerunkiem twarzy policjanta oraz znakiem graficznym w kształcie godła państwowego napisy w kolorze czarnym: WOJEWÓDZTWO - nazwa województwa, KOMENDA GŁÓWNA POLICJI, KOMENDA STOŁECZNA POLICJI, WYŻSZA SZKOŁA POLICJI W SZCZYTNI, CENTRUM SZKOLENIA POLICJI W LEGIONOWIE, SZKOŁA POLICJI W KATOWICACH, SZKOŁA POLICJI W PILE, SZKOŁA POLICJI W SŁUPSKU, CENTRALNE LABORATORIUM KRYMINALISTYCZNE POLICJI - odpowiednio do miejsca pełnienia służby;
- 3) z prawej górnej strony znaki graficzne w kształcie godła państwowego oraz poniżej gwiazdy policyjnej w kolorze niebieskim z widocznym napisem POLICJA;
- 4) z prawej strony pod gwiazdą policyjną napis w kolorze czarnym: WAŻNA DO oraz poniżej: 31.12.2014;
- 5) w środkowej części legitymacji, na wysokości gwiazdy policyjnej, znak holograficzny (owalny, transparentny hologram zawierający obraz stylizowanego orła oraz poziomy napis POLICJA), nachodzący na dolny prawy róg pola z wizerunkiem twarzy policjanta;
- 6) z lewej górnej strony wizerunek twarzy policjanta;
- 7) pod wizerunkiem napisy w kolorze czarnym: NR IDENTYFIKACYJNY, IMIĘ, NAZWISKO, STOPIEŃ wraz z odpowiednimi danymi;
- 8) w dolnej części, na całą szerokość legitymacji służbowej, napis POLICJA.

rewers

- 1) z prawej strony tło w kolorze beżowo-niebieskim, z widocznymi napisami: POLICJA;
- 2) w prawej górnej części tła napis w kolorze czarnym: NR LEGITYMACJI z trzyliterowym oznaczeniem serii oraz sześciocyfrową numeracją blankietu;
- 3) w lewej części tła pionowy napis POLICJA w kolorze złotym;
- 4) w prawej dolnej części tła wizerunek twarzy policjanta;
- 5) z lewej strony na białym tle obszar MRZ (Machine Readable Zone), zawierający odpowiednie wpisy w kolorze czarnym z zakodowanymi informacjami o policjancie i dokumencie.

Wzór opublikowany w Dz. U. z 2011 r. Nr 261, poz. 1565.

LEGITYMACJA ŻOŁNIERZA ZAWODOWEGO
ŻANDARMERII WOJSKOWEJ



Uwagi:

Część zewnętrzna legitymacji żołnierza zawodowego:

— okładka wykonana ze sztucznego tworzywa w kolorze amarantowym ze srebrnymi tłoczeniami:

„RZECZPOSPOLITA POLSKA”,

ORZEŁ W KORONIE,

„ŻANDARMERIA WOJSKOWA”.

(opublikowana w Dz.U. z 2001r. Nr 157, poz. 1848)

(druga strona)



Uwagi:

Część wewnętrzną legitymacji

Legitymacja składana wzdłuż krótszego boku na dwie równe części.

Górna część legitymacji zawiera:


- 1) napis „RZECZPOSPOLITA POLSKA” koloru czarnego,
- 2) orzeł biały w koronie na tle czerwonym,
- 3) w ramce zdjęcie i pieczęć wyciskowa,
- 4) poniższe napisy wykonane na tle wzoru odznaki Żandarmerii Wojskowej
- 5) napisy „ŻANDARMERIA WOJSKOWA”, „WAŻNA NA LATA”, „STOPIEŃ”, „IMIE”, „NAZWISKO” koloru czarnego,
- 6) napis „Podpis wydającego” koloru czarnego.

Dolna część legitymacji zawiera:

- 1) napis „NR LEGITYMACJI” koloru czarnego,
- 2) napisy: „NAZWA JEDNOSTKI ORGANIZACYJNEJ”, „STANOWISKO”, „NR ODZNAKI IDENTYFIKACYJNEJ”, „GRUPA KRWI”, „ŻANDARMERIA WOJSKOWA” koloru czarnego,
- 3) papier – specjalny offsetowy z włóknami aktywnymi w UV widzialnymi w świetle dziennym oraz zabezpieczeniem chemicznym,
- 4) zabezpieczenie – tło gilozowe, mikrodruk elementy widziane tylko w świetle UV, czerwone godło aktywne w UV, numeracja wykonana farbą czarną świecąca w UV na zielono.

(opublikowana w Dz.U. z 2001r. Nr 157, poz. 1848)


LEGITYMACJA ŻOŁNIERZA NIEZAWODOWEGO ŻANDARMERII WOJSKOWEJ



Uwagi:

Pierwsza strona legitymacji:

- 1) napisy „RZECZPOSPOLITA POLSKA”, „ŻANDARMERIA WOJSKOWA” koloru czarnego,
- 2) orzeł w koronie,
- 3) napis – ODDZIAŁ,
- 4) napis: Nr odznaki i identyfikacyjnej.



Uwagi:

Druga strona legitymacji:

- 1) napis: „RZECZPOSPOLITA POLSKA” koloru czarnego,
- 2) orzeł biały w koronie na tle czerwonym,
- 3) w ramce zdjęcie i pieczęć wyciskowa ø 20,
- 4) poniższe napisy wykonane na tle wzoru odznaki Żandarmerii Wojskowej,
- 5) napisy: „ŻANDARMERIA WOJSKOWA”, „WAŻNA DO”, „STOPIEŃ”, „IMIĘ I NAZWISKO” koloru czarnego,
- 6) napis „Podpis wydającego” koloru czarnego,
- 7) napis „NR LEGITYMACJI” koloru czarnego,
- 8) papier – „Plecionka Sewastopolska” z bieżącym znakiem wodnym oraz włóknami aktywnymi w UV,
- 9) zabezpieczenie – tło giloszowe, numeracja wykonana farbą czarną świecą w UV na zielono, na rewersie czerwone godło aktywne w UV.

(opublikowana w Dz.U. z 2001r. Nr 157, poz. 1848)

WZÓR ODZNAKI IDENTYFIKACYJNEJ ŻOŁNIERZA ZAWODOWEGO



Uwagi:

Odnaka ma kształt owalny o wymiarach 70 x 50 mm. Jest koloru srebra oksydowanego.

Odnaka zawiera:

- 1) w otoku w górnej części napis "ŻANDARMERIA WOJSKOWA",
- 2) w dolnej części stylizowany wieniec laurowy,
- 3) w środkowej części lauru wkomponowane jest koło, na którym widoczny jest hologram zawierający litery ŻW i WP widoczne w zależności od kąta patrzenia,
- 4) w centralnej części umieszczony jest znak Żandarmerii Wojskowej z wypełnieniami w kolorze amarantowym (tło) i złotym (płomień),
- 5) poniżej znajduje się numer identyfikacyjny, którego cyfry wypełnione są emalią koloru amarantowego.

(opublikowana w Dz.U. z 2001r. Nr 157, poz. 1848)

WZÓR ODZNAKI IDENTYFIKACYJNEJ ŻOŁNIERZA NIEZAWODOWEGO



Uwagi:

Odnaka ma kształt owalny o wymiarach 70 x 50 mm. Jest koloru srebra oksydowanego.

Odnaka zawiera:

- 1) w otoku w górnej części napis "ŻANDARMERIA WOJSKOWA",
- 2) w dolnej części stylizowany wieniec laurowy,
- 3) w środkowej części lauru wkomponowane jest koło, na którym widoczny jest hologram zawierający litery ŻW i WP widoczne w zależności od kąta patrzenia,
- 4) w centralnej części umieszczony jest znak Żandarmerii Wojskowej,
- 5) poniżej znajduje się numer identyfikacyjny.

(opublikowana w Dz.U. z 2001r. Nr 157, poz. 1848)

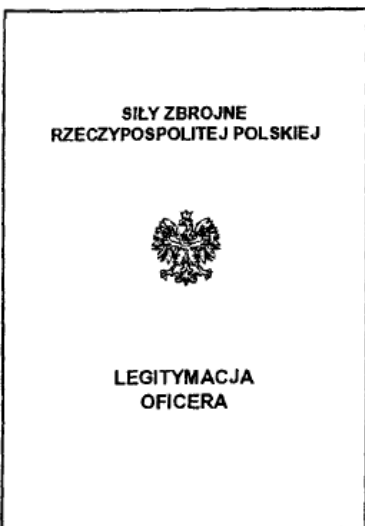
WZÓR LEGITYMACJA SŁUŻBOWA ŻOŁNIERZA ZAWODOWEGO

Legitymacja służbowa żołnierza zawodowego posiada format 102 x 70 mm. Składa się ze sztywnych okładek z tektury i 10 stron wykonanych z papieru specjalnego ze znakami wodnymi w kolorze jasnozielonym (seledyn).



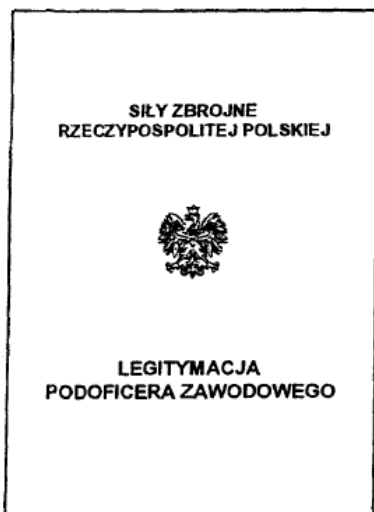
Okładka legitymacji służbowej oficera w stopniu wojskowym generała (admirała):

- elastyczna tektura oprawiona w czarną skórę,
- napisy tłoczone koloru złotego,
- wizerunek orła ustalony dla godła państwowego koloru złotego,
- wężyk generalski koloru złotego



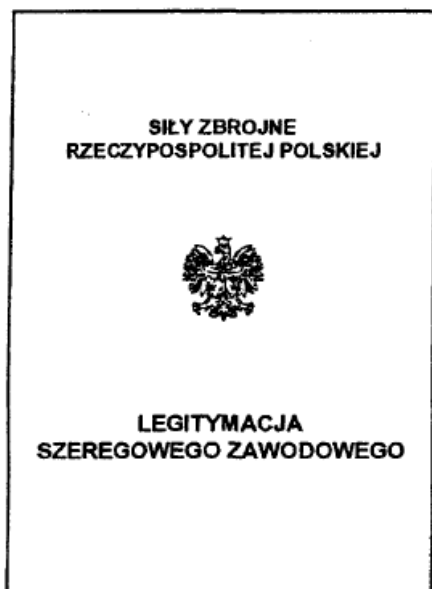
Okładka legitymacji służbowej oficera:

- elastyczna tektura oprawiona w superkaliko koloru zielonego,
- napisy tłoczone koloru złotego,
- wizerunek orła ustalony dla godła państwowego koloru złotego




Okładka legitymacji służbowej podoficera zawodowego:

- elastyczna tektura oprawiona w superkaliko koloru zielonego,
- napisy tłoczone koloru złotego,
- wizerunek orła ustalony dla godła państwowego koloru złotego



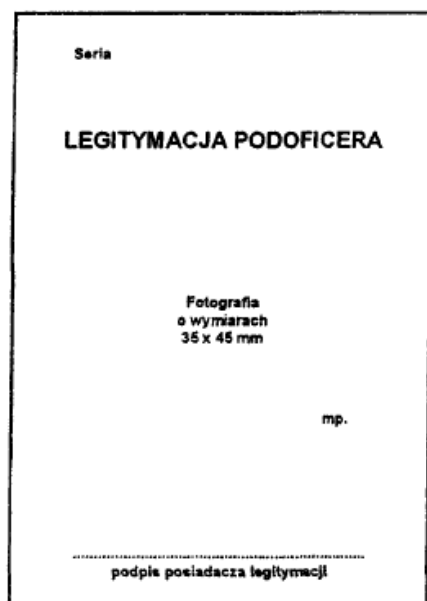
Okładka legitymacji służbowej szeregowego zawodowego:

- elastyczna tektura oprawiona w superkaliko koloru zielonego,
- napisy tłoczone koloru złotego,
- wizerunek orła ustalony dla godła państwowego koloru złotego



Pierwsza strona legitymacji służbowej oficera w stopniu wojskowym generała (admirala) oraz oficera:

- druk koloru czarnego



Pierwsza strona legitymacji służbowej podoficera:

- druk koloru czarnego

Seria

LEGITYMACJA SZEREGOWEGO

Fotografia
o wymiarach
35 x 45 mm

mp.

.....
podpis posiadacza legitymacji

Pierwsza strona legitymacji służbowej szeregowego:
— druk koloru czarnego

.....
nazwisko

.....
imię (imiona)

.....
imię ojca

.....
data urodzenia

.....
miejsce urodzenia województwo

pełni zawodową służbę wojskową.

Legitymację wydano dnia r.

MINISTER OBRONY NARODOWEJ

mp.

2

Druga strona legitymacji służbowej oficera w stopniu wojskowym
generała (admirala):
— druk koloru czarnego

.....
nazwisko

.....
imię (imiona)

.....
imię ojca

.....
data urodzenia

.....
miejsce urodzenia województwo

jest żołnierzem zawodowym w służbie

Legitymację wydano dnia r.

.....
jednostka wojskowa wydająca legitymację

mp.
podpis dowódcy

2

Druga strona legitymacji służbowej oficera, podoficera zawodowego
i szeregowego zawodowego:
— druk koloru czarnego

Seria	
6. GRUPA KRWI	
Grupa krwi i czynnik Rh	
Nazwa oddziału służby zdrowia przeprowadzającego badanie	
Data badania	
Stopień, imię, nazwisko i podpis lekarza oraz pieczęć	
7. ADNOTACJE O ZWOLNIENIU	
Zwolniony z zawodowej służby wojskowej dnia po przesłuzeniu lat miesięcy dni	
mp. podpis dowódcy
9	

- WSKAZÓWKI DLA POSIADACZA LEGITYMACJI**
1. Legitymacja jest wojskowym dokumentem osobistym żołnierza pełniącego zawodową służbę wojskową.
 2. Żołnierz zawodowy jest obowiązany nosić stałe przy sobie legitymację.
 3. Odstępowanie legitymacji innej osobie jest niedozwolone.
 4. Niedozwolone jest przewożenie lub przesyłanie legitymacji za granicę oraz przesyłanie legitymacji jako przesyłki pocztowej.
 5. W razie mianowania żołnierza na wyższy stopień wojskowy, wyznaczenia na stanowisko służbowe lub przeniesienia, a także zmiany adresu najbliższej rodziny – żołnierz jest obowiązany przedłożyć legitymację właściwemu organowi.
 6. Żołnierz jest obowiązany corocznie przedłożyć legitymację właściwemu organowi wojskowemu w celu przedłużenia jej ważności.
 7. Dokonywanie w legitymacji jakichkolwiek wpisów lub poprawek przez osoby nieuprawnione jest niedozwolone.
 8. W razie utraty legitymacji, żołnierz jest obowiązany złożyć niezwłocznie meldunek pisemny dowódcy jednostki wojskowej.
 9. Żołnierz, który z własnej winy dopuścił do utraty, zniszczenia lub uszkodzenia legitymacji, ponosi odpowiedzialność dyscyplinarną.
- Legitymacja zawiera 10 stron.

Siódma, ósma, dziewiąta i dziesiąta strona legitymacji służbowej oficera w stopniu wojskowym generała (admiranta), oficera, podoficera zawodowego i szeregowego zawodowego:

— druk koloru czarnego

(opublikowana w Dz.U. z 2004r. Nr 66, poz. 610)

WZÓR LEGITYMACJA SŁUŻBOWA ŻOŁNIERZA ZAWODOWEGO

Legitymacja służbowa żołnierza zawodowego ma wymiary 102 x 70 mm i składa się z 14 stron wykonanych ze specjalnego papieru ze znakami wodnymi w kolorze jasnozielonym (seledyn) umieszczonych w sztywnych okładkach z tektury.

9

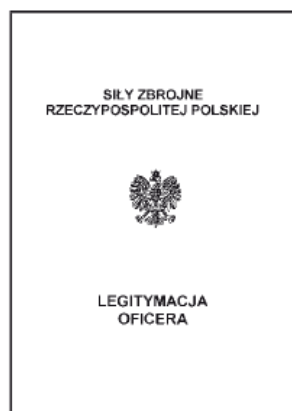
Okladka legitymacji służbowej oficera w stopniu wojskowym generała (admirala):

- elastyczna tektura oprawiona w czarną skórę,
- napisy tłoczone koloru złotego,
- wizerunek orła ustalony dla godła państwowego koloru złotego,
- wężyk generalski koloru złotego.



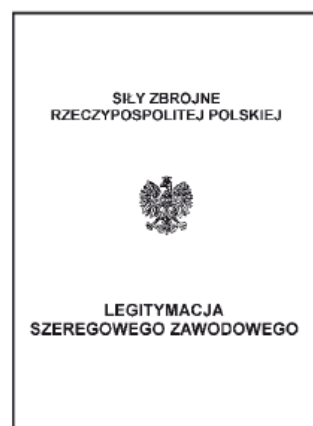
Okladka legitymacji służbowej oficera:

- elastyczna tektura oprawiona w superkaliko koloru zielonego,
- napisy tłoczone koloru złotego,
- wizerunek orła ustalony dla godła państwowego koloru złotego.

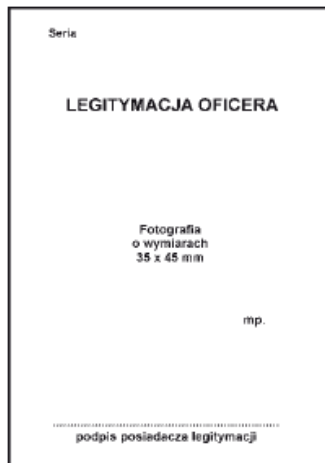


Okladka legitymacji służbowej szeregowego zawodowego:

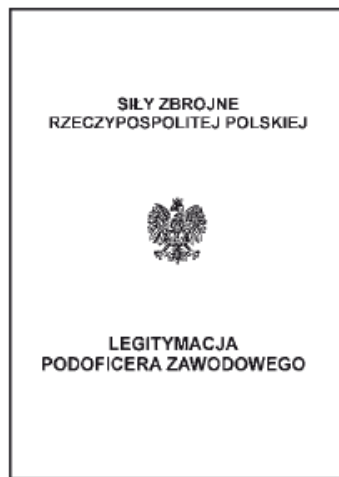
- elastyczna tektura oprawiona w superkaliko koloru zielonego,
- napisy tłoczone koloru złotego,
- wizerunek orła ustalony dla godła państwowego koloru złotego.



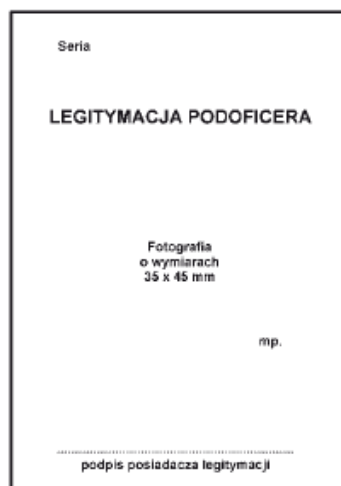
Pierwsza strona legitymacji służbowej oficera w stopniu wojskowym generała (admirala) oraz oficera:
– druk koloru czarnego.



Okładka legitymacji służbowej podoficera zawodowego:
– elastyczna tektura oprawiona w superkaliko koloru zielonego,
– napisy tłoczone koloru złotego,
– wizerunek orła ustalony dla godła państwowego koloru złotego.



Pierwsza strona legitymacji służbowej podoficera:
– druk koloru czarnego.



Pierwsza strona legitymacji służbowej szeregowego:
– druk koloru czarnego.

Seria

LEGITYMACJA SZEREGOWEGO

Fotografia
o wymiarach
35 x 45 mm

mp.

.....
podpis posiadacza legitymacji

Druga strona legitymacji służbowej oficera w stopniu wojskowym generała (admirala):
– druk koloru czarnego.

.....
nazwisko

.....
imię (imiona)

.....
data urodzenia

Nr PESEL

pełni zawodową służbę wojskową.

Legitymację wydano dnia r.

MINISTER OBRONY NARODOWEJ

mp.

2

Druga strona legitymacji służbowej oficera, podoficera zawodowego i szeregowego zawodowego:
– druk koloru czarnego.

.....
nazwisko

.....
imię (imiona)

.....
data urodzenia

Nr PESEL

jest żołnierzem zawodowym w służbie

.....

Legitymację wydano dnia r.

.....
jednostka wojskowa wydająca legitymację

mp.
podpis dowódcy

2

seria _____

9

seria _____

10

seria _____

11

5. LEGITYMACJA WAŻNA DO:

..... f. mp. f. mp. f. mp.
podpis dowódcy	podpis dowódcy	podpis dowódcy
..... f. mp. f. mp. f. mp.
podpis dowódcy	podpis dowódcy	podpis dowódcy
..... f. mp. f. mp. f. mp.
podpis dowódcy	podpis dowódcy	podpis dowódcy
..... f. mp. f. mp. f. mp.
podpis dowódcy	podpis dowódcy	podpis dowódcy

12

seria _____

6. GRUPA KRWI	
Grupa krwi i czynnik Rh	
Nazwa oddziału służby zdrowia przeprowadzającego badanie	
Data badania	
Stopień, imię, nazwisko i podpis lekarza oraz pieczęć	

7. ADNOTACJE O ZWOLNIENIU

Zwolniony z zawodowej służby wojskowej dnia po przesłuzeniu lat miesięcy dni.

mp. _____

podpis dowódcy

13

WSKAZÓWKI DLA POŚIADACZA LEGITYMACJI

- Legitymacja służbowa żołnierza zawodowego jest wojskowym dokumentem osobistym potwierdzającym pełnienie przez żołnierza zawodowej służby wojskowej.
- Żołnierz zawodowy jest obowiązany nosić przy sobie legitymację w czasie wykonywania obowiązków służbowych, dbać o należyty stan legitymacji oraz chronić ją przed utratą lub zniszczeniem.
- W razie utraty legitymacji żołnierz zawodowy jest obowiązany niezwłocznie złożyć drogą służbową meldunek dowódcy jednostki wojskowej, w której pełni służbę wojskową.
- W przypadku odnalezienia utraconej legitymacji żołnierz zawodowy jest obowiązany zwrócić ją dowódcy jednostki wojskowej.
- W razie zmiany danych wpisanych do legitymacji żołnierz jest obowiązany przedłożyć legitymację właściwemu organowi w celu aktualizacji.
- Żołnierz jest obowiązany corocznie przedłożyć legitymację właściwemu organowi w celu przedłużenia jej ważności.
- Legitymacji nie wolno odstępować innej osobie i przesyłać w obrocie krajowym i zagranicznym.
- Osoby nieuprawnione nie mogą dokonywać jakichkolwiek wpędów lub poprawek w legitymacji.

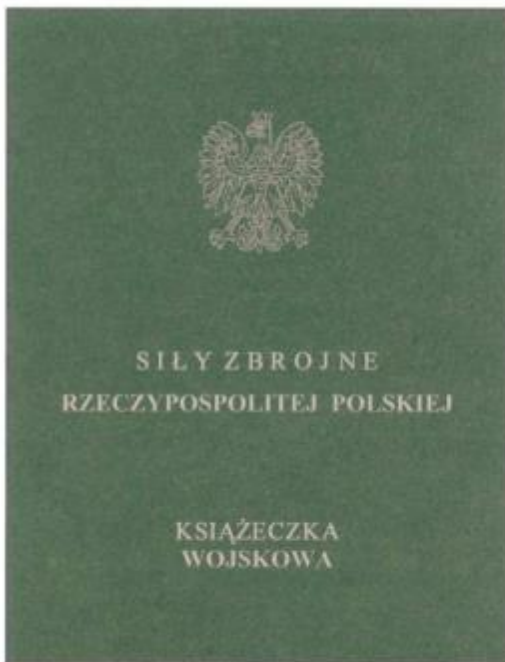
Legitymacja zawiera 14 stron

14

Wzór opublikowany w Dz. U. z 2010 r. Nr 56, poz. 343

Wzór KSIĄŻECZKA WOJSKOWA

strona 1



strona 2

KSIĄŻECZKA WOJSKOWA

Seria: _____

Fotografia o wymiarach 3x4 cm	Fotografia o wymiarach 3x4 cm
-------------------------------------	-------------------------------------

_____ podpis posiadacza książeczki
_____ podpis posiadacza książeczki

Nr PESEL

--	--	--	--	--	--	--	--	--	--

strona 3

nazwisko
nazwisko
imiona
imię ojca
data urodzenia
miejsce urodzenia
KSIĄŻECZKĘ WYDANO
data wydania
przez _____
nazwa WКУ (numer jednostki wojskowej)
mp. _____ _____ podpis wydającego

-3-

strona 8

3. Czynna służba wojskowa (jej formy równorzędne lub służba zastępcza)

Data rozpoczął odbywanie rodzaj służby Rok nr z dnia mp. podpis	Zwolniony dnia Rok nr z dnia specjalne wyłączenie (numer stanowiska) Udaje się do nazwa miejsca zamieszkania mp. podpis
Data rozpoczął odbywanie rodzaj służby Rok nr z dnia mp. podpis	Zwolniony dnia Rok nr z dnia specjalne wyłączenie (numer stanowiska) Udaje się do nazwa miejsca zamieszkania mp. podpis
Data rozpoczął odbywanie rodzaj służby Rok nr z dnia mp. podpis	Zwolniony dnia Rok nr z dnia specjalne wyłączenie (numer stanowiska) Udaje się do nazwa miejsca zamieszkania mp. podpis

-8-

6. Ćwiczenia wojskowe w rezerwie	
numer jednostki wojskowej	nazwa funkcji i numer SW
data rozpoczęcia	data zakończenia
mp. _____ podpis	mp. _____ podpis
numer jednostki wojskowej	nazwa funkcji i numer SW
data rozpoczęcia	data zakończenia
mp. _____ podpis	mp. _____ podpis
numer jednostki wojskowej	nazwa funkcji i numer SW
data rozpoczęcia	data zakończenia
mp. _____ podpis	mp. _____ podpis

-10-

Książeczka wojskowa składa się z dwudziestu stron wraz z okładką o wymiarach 65 mm x 95 mm. Zewnętrzna strona okładki oklejona płótnem koloru zielonego. Na pierwszej stronie okładki (zewnętrznej) tłoczono folią srebrną godło państwa oraz napisy „SIŁY ZBROJNE RZECZYPOSPOLITEJ” i „KSIĄŻECZKA WOJSKOWA”. Wewnętrzne strony książeczki wykonane są na papierze ze znakiem wodnym oraz z nadrukiem gilosza w kolorze zielonym. Druk napisów w książeczce wojskowej wykonany w kolorze czarnym, seria i numer książeczki wojskowej w kolorze czerwonym.

1. Okładka książeczki wojskowej – str. 1 zewnętrzna:

- 1) płótno w kolorze zielonym, szycie nićmi,
- 2) napisy tłoczone koloru srebrnego,
wizerunek orła, ustalony dla godła państwowego, koloru srebrnego

2. Okładka książeczki wojskowej – str. 2 wewnętrzna:

- 1) druk koloru czarnego,
- 2) seria i numer koloru czerwonego,
- 3) pierwszą fotografię zamieszcza się (z lewej strony) przy wydawaniu książeczki wojskowej,
- 4) drugą fotografię zamieszcza się po osiągnięciu wieku:
 - a) 35 lat – w przypadku podoficera lub szeregowego rezerwy,
 - b) 40 lat – w przypadku oficera rezerwy – i ile jest to uzasadnione zmianą wyglądu zewnętrznego tego posiadacza.

3. Trzecia, ósma i dziesiąta strona książeczki wojskowej – druk koloru czarnego

Wzór opublikowany w Dz. U. z 2004 r. Nr 212, poz. 2154, z późn. zm.

Wzór KSIĄŻECZKA WOJSKOWA

9

Książeczka wojskowa składa się z dwudziestu stron wraz z okładkami o wymiarach 65 mm x 95 mm. Okładki wykonane z kartonu. Zewnętrzne strony okładek oklejone płótnem koloru zielonego. Na pierwszej stronie okładki (zewnętrznej) tłoczone folią srebrną godło państwa oraz napisy „SIŁY ZBROJNE RZECZYPOSPOLITEJ POLSKIEJ” i „KSIĄŻECZKA WOJSKOWA”. Wewnętrzne strony okładki wykonane są na papierze gilosza w kolorze zielonym. Napisy w książeczce wojskowej wykonane w kolorze czarnym, seria i numer książeczki wojskowej – w kolorze czerwonym.



1. Okładka książeczki wojskowej – str. 1 zewnętrzna:
 - 1) karton kaszerowany płótnem w kolorze zielonym, szyty,
 - 2) napisy tłoczone koloru srebrnego,
 - 3) wizerunek orła ustalony dla godła państwowego, koloru srebrnego.

KSIĄŻECZKA WOJSKOWA

Seria:

Fotografia o wymiarach 3x4 cm	Fotografia o wymiarach 3x4 cm
-------------------------------------	-------------------------------------

podpis posiadacza książeczki podpis posiadacza książeczki

Nr PESEL

--	--	--	--	--	--	--	--	--	--

2. Okładka książeczki wojskowej – str. 2 wewnętrzna:
 - 1) druk koloru czarnego,
 - 2) seria i numer koloru czerwonego,
 - 3) pierwszą fotografię zamieszcza się (z lewej strony) przy wydawaniu książeczki wojskowej,
 - 4) drugą fotografię zamieszcza się po osiągnięciu wieku:
 - a) 35 lat – w przypadku podoficera lub szeregowego rezerwy,
 - b) 40 lat – w przypadku oficera rezerwyO ile jest to uzasadnione zmianą wyglądu zewnętrznego tego posiadacza.

_____ nazwisko _____
 _____ nazwisko _____
 _____ imiona _____
 _____ imię ojca _____
 _____ data urodzenia _____
 _____ miejsce urodzenia _____
KSIĄŻECZKĘ WYDANO
 _____ data wydania _____
 przez _____
 nazwa WKU (numer jednostki wojskowej) _____
 _____ podpis wydającego _____
 mp. _____

-3-

1. Stopień wojskowy

_____ stopień _____
 Rozkaz (personalny) _____
 nr _____ z dnia _____
 _____ podpis _____
 mp. _____

_____ stopień _____
 Rozkaz (personalny) _____
 nr _____ z dnia _____
 _____ podpis _____
 mp. _____

_____ stopień _____
 Rozkaz (personalny) _____
 nr _____ z dnia _____
 _____ podpis _____
 mp. _____

-4-

_____ stopień _____
 Rozkaz (personalny) _____
 nr _____ z dnia _____
 _____ podpis _____
 mp. _____

_____ stopień _____
 Rozkaz (personalny) _____
 nr _____ z dnia _____
 _____ podpis _____
 mp. _____

_____ stopień _____
 Rozkaz (personalny) _____
 nr _____ z dnia _____
 _____ podpis _____
 mp. _____

-5-

2. Adnotacje o kwalifikacji wojskowej

-6-

3. Trzecia, czwarta, piąta, szоста strona książeczki wojskowej – druk koloru czarnego.

numer jednostki wojskowej	nazwa funkcji i symbol SW
data rozpoczęcia	data zakończenia
mp. _____ podpis	mp. _____ podpis
numer jednostki wojskowej	nazwa funkcji i symbol SW
data rozpoczęcia	data zakończenia
mp. _____ podpis	mp. _____ podpis
numer jednostki wojskowej	nazwa funkcji i symbol SW
data rozpoczęcia	data zakończenia
mp. _____ podpis	mp. _____ podpis

-11-

7. Przeznaczenie żołnierzy rezerwy

rodzaj przydziału	seria i numer	WYDANO	dnia _____	mp. _____	podpis	WYCOFANO	dnia _____	mp. _____	podpis
rodzaj przydziału	seria i numer	WYDANO	dnia _____	mp. _____	podpis	WYCOFANO	dnia _____	mp. _____	podpis
rodzaj przydziału	seria i numer	WYDANO	dnia _____	mp. _____	podpis	WYCOFANO	dnia _____	mp. _____	podpis
rodzaj przydziału	seria i numer	WYDANO	dnia _____	mp. _____	podpis	WYCOFANO	dnia _____	mp. _____	podpis

-12-

8. Przynależność ewidencyjna (do WKU)


PRZYJĘTY NA EWIDENCJĘ	SKRESLONY Z EWIDENCJI
nazwa WKU	dnia _____ udaje się do:
dnia _____	nazwa miejscowości i granicy
mp. _____ podpis	mp. _____ podpis
PRZYJĘTY NA EWIDENCJĘ	SKRESLONY Z EWIDENCJI
nazwa WKU	dnia _____ udaje się do:
dnia _____	nazwa miejscowości i granicy
mp. _____ podpis	mp. _____ podpis
PRZYJĘTY NA EWIDENCJĘ	SKRESLONY Z EWIDENCJI
nazwa WKU	dnia _____ udaje się do:
dnia _____	nazwa miejscowości i granicy
mp. _____ podpis	mp. _____ podpis

-13-

PRZYJĘTY NA EWIDENCJĘ	SKRESLONY Z EWIDENCJI
nazwa WKU	dnia _____ udaje się do:
dnia _____	nazwa miejscowości i granicy
mp. _____ podpis	mp. _____ podpis
PRZYJĘTY NA EWIDENCJĘ	SKRESLONY Z EWIDENCJI
nazwa WKU	dnia _____ udaje się do:
dnia _____	nazwa miejscowości i granicy
mp. _____ podpis	mp. _____ podpis
PRZYJĘTY NA EWIDENCJĘ	SKRESLONY Z EWIDENCJI
nazwa WKU	dnia _____ udaje się do:
dnia _____	nazwa miejscowości i granicy
mp. _____ podpis	mp. _____ podpis

-14-

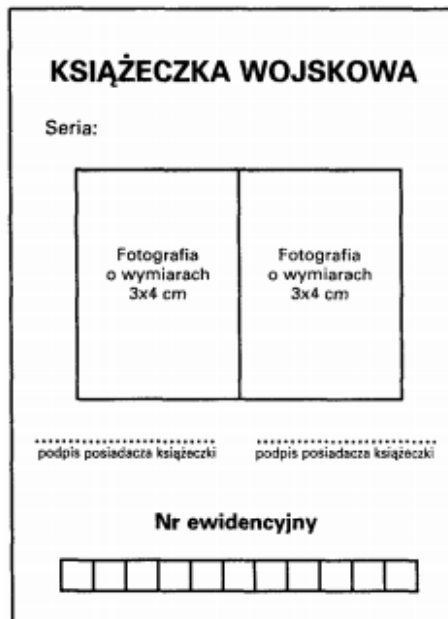
5. Jedenasta, dwunasta, trzynasta, czternasta strona książeczki wojskowej – druk koloru czarnego.



7. Dziewiętnasta strona książeczki wojskowej – wewnętrzna strona okładki książeczki wojskowej.

Wzór opublikowany w Dz. U. z 2009 r. Nr 82, poz. 691

Wzór KSIĄŻECZKA WOJSKOWA



.....
nazwisko
.....
nazwisko
.....
imiona
.....
imię ojca i matki
.....
data urodzenia
.....
miejsce urodzenia oraz gmina i województwo
KSIĄŻECZKĘ WYDANO
.....
data wydania
przez
nazwa WKU (numer jednostki wojskowej)
mp.
podpis wydającego

— 2 —

3. Czynna służba wojskowa oraz jej formy zastępcze

Dnia rozpoczął odbywanie rodzaj służby służby wojskowej Rozk. nr z dnia mp. podpis	Zwolniony dnia Rozk. nr z dnia Udaje się do nazwa miejsca zamieszkania mp. podpis
Dnia rozpoczął odbywanie rodzaj służby służby wojskowej Rozk. nr z dnia mp. podpis	Zwolniony dnia Rozk. nr z dnia Udaje się do nazwa miejsca zamieszkania mp. podpis
Dnia rozpoczął odbywanie rodzaj służby służby wojskowej Rozk. nr z dnia mp. podpis	Zwolniony dnia Rozk. nr z dnia Udaje się do nazwa miejsca zamieszkania mp. podpis

— 6 —

Książeczka wojskowa posiada format 95 x 65 mm. Składa się z okładki z kartonu i 19 stron wykonanych z papieru specjalnego ze znakami wodnymi w kolorze jasnozielonym (seledyn).

Seria i numer książeczki wojskowej występują na stronach nieparzystych

Okladka książeczki wojskowej:

- karton kaszerowany płótnem w kolorze zielonym, szyty,
- napisy tłoczone koloru srebrnego,
- wizerunek orła ustalony dla godła państwowego koloru srebrnego.

Pierwsza, druga i szósta strona książeczki wojskowej – druk koloru czarnego

UWAGA: książeczka wydawana do 31 grudnia 2005 r., nie podlega wymianie.

Wzór opublikowany w M.P. z 1995 r. Nr 32, poz. 374